UNIVERSITÄT TRIER | Universitätsbibliothek

Wie komme ich an eine Gästekarte und was kann ich damit alles machen?

Informationen für Gästekarteninhaber

Stand: Januar 2026

UNIVERSITÄT TRIER

Übersicht:

1. Allgemeine Informationen zur Gästekarte
2. Die Funktionen der Gästekarte in der Bibliothek
3. Weitere Angebote: Kopieren, Scannen, Rara-Lesesaal
4. Nutzung der Online-Angebote für externe Kunden
5. Online-Fernleihe mit der Gästekarte

Informationen für …

- Gasthörer und Seniorenstudierende
- Schülerinnen, Schüler und Auszubildende
- Studierende anderer Hochschulen
- Die Visitor-Card

Wer hilft mir weiter?

UNIVERSITÄT TRIER

UNIVERSITÄT TRIER

Nicht nur Studierende können die Angebote der Bibliothek nutzen!

Wir stellen Ihnen die **Gästekarte** der Bibliothek und ihre Funktionen vor!

UNIVERSITÄT TRIER

1. Allgemeine Informationen zur Gästekarte : eine Karte für verschiedene Anwendungen



Medien in der UB ausleihen und vormerken,
Einsicht in das Benutzerkonto

Bezahlfunktion für Mensa, Cafeteria, Begleichung von Bibliotheksgebühren

Zugriff auf E-Books, E-Zeitschriften und Datenbanken innerhalb der UB

UNIVERSITÄT TRIER

Alle Informationen zur Nutzung der Bibliothek und zur Gästekarte finden Sie auf der Homepage der Universitätsbibliothek (https://www.uni-trier.de) → auf **A-Z** gehen → **Gästekarte** auswählen.

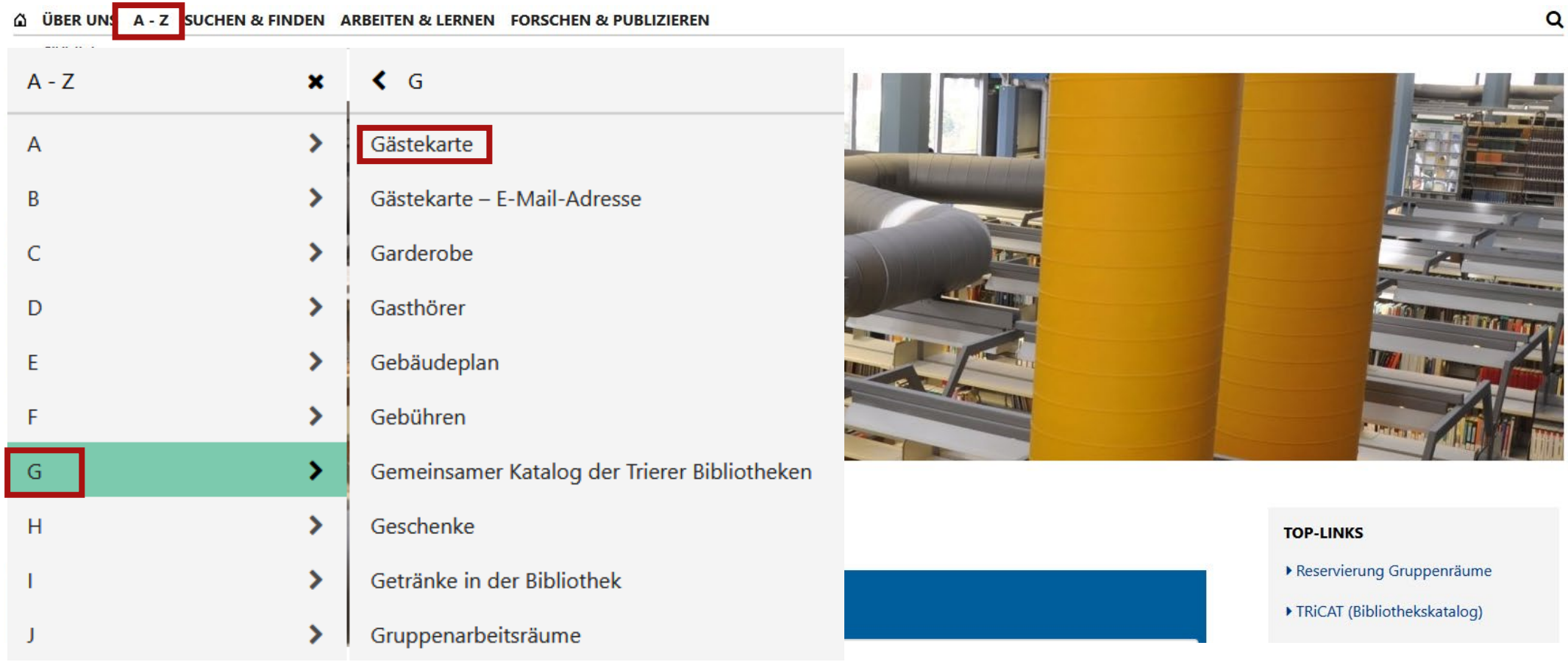

UNIVERSITÄT TRIER

Hier erhalten Sie Informationen zu den Funktionen der Gästekarte sowie ein Anmeldeformular zum Ausdrucken. Bitte bringen Sie das ausgefüllte Formular, Ihren Personalausweis oder Reisepass mit. Ist in dem Ausweis keine Anschrift vermerkt, muss ein Dokument vorgelegt werden, aus dem der aktuelle Wohnsitz hervorgeht. Personen aus Nicht-EU-Ländern können eine Gästekarte erhalten, wenn sie sich noch **mindestens 3 Monate** in Deutschland aufhalten. Die Gästekarte kann am Zentralschalter im Eingangsbereich der Bibliothek oder bei der Auskunft beantragt werden.

UNIVERSITÄT TRIER

Die Bezahlung der Herstellungsgebühr (abhängig von der Nutzergruppe) erfolgt an einem TUKAN-Automat, z.B. in der Bibliothekszentrale im Eingangsbereich. Nutzen Sie dafür die EC-Kartenfunktion. Die Herstellung der Gästekarte nimmt ca. 1 Woche in Anspruch.

Beachten Sie zur Bezahlung auch die Anleitung im A-Z-Eintrag unter „Gästekarte“

UNIVERSITÄT TRIER



Ich habe meine Gästekarte gerade am Zentralschalter abgeholt.
Praktisch, dass man per E-Mail benachrichtigt wird, wenn sie fertig ist!

Jetzt kann es mit der Ausleihe losgehen!

Zurück zur Übersicht

UNIVERSITÄT TRIER

2. Die Funktionen der Gästekarte

Die Nutzung der Bibliothek ist für alle wissenschaftlich interessierten Personen möglich. Möchten Sie darüber hinaus Medien ausleihen und weitere Angebote der Bibliothek nutzen, können Sie eine Gästekarte beantragen.

Mit der integrierten elektronischen „Geldbörse“ besteht die Bezahlmöglichkeit für Bibliotheksgebühren und für Essen in der Mensa.
Außerdem können Sie Ihr eigenes Ausleihkonto einsehen, ausgeliehene Bücher vormerken und die Online-Fernleihe nutzen.

Die Gästekarte ermöglicht jedoch keinen Internetzugang in den PC-Pools oder über WLAN und keinen Zugriff auf lizenzierte Datenbanken von **außerhalb** der Bibliothek.

UNIVERSITÄT TRIER

Für die Nutzung des Suchportals TRiCAT wählen Sie auf der Homepage der Universitätsbibliothek einen der Zugänge aus. Die Literatursuche ist ohne Anmeldung möglich. Für die Vormerkung ausgeliehener Literatur und die Einsicht in das eigene Benutzerkonto melden Sie sich im TRiCAT an.

UNIVERSITÄT TRIER

Das Ausleihkonto

Die Anmeldung erfolgt auf der Startseite des TRiCAT. Wählen Sie rechts oben „Anmelden“ und geben Sie die auf der Gästekarte angegebene UBT-Nummer achtstellig (Beispiel: 40012345) und das Passwort ein. Dieses ist voreingestellt mit Ihrem Geburtsdatum in der Form TTMMJJJJ. Beispiel: 01041990.

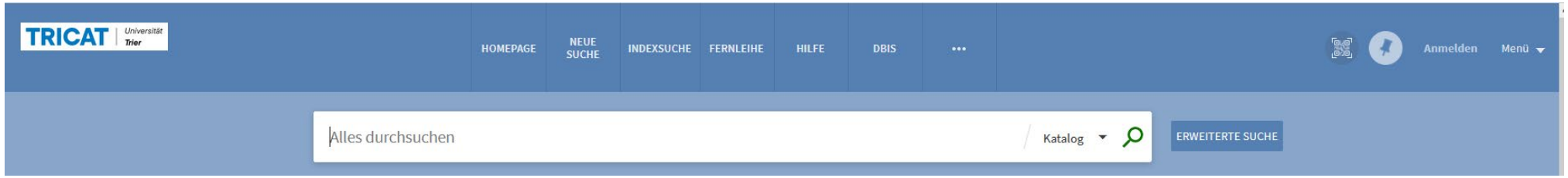

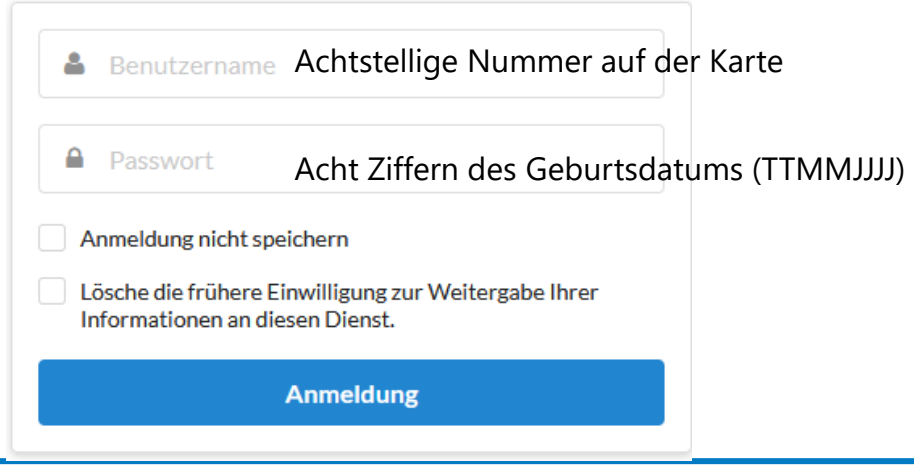

UNIVERSITÄT TRIER

Nach erfolgreicher Anmeldung können Sie Ihr Ausleihkonto einsehen und Vormerkungen für ausgeliehene Bücher durchführen.

Wollen Sie Ihr **Passwort** oder Ihre **E-Mail-Adresse** für Benachrichtigungen durch die Bibliothek ändern, können Sie dies im Bereich **„Persönliche Details“** durchführen. Adressenänderungen geben Sie bitte am Zentralschalter im Eingangsbereich an. Für Fragen rund um die Ausleihe können Sie sich an die Auskunft oder die Reklamationsstelle der Bibliothek wenden.

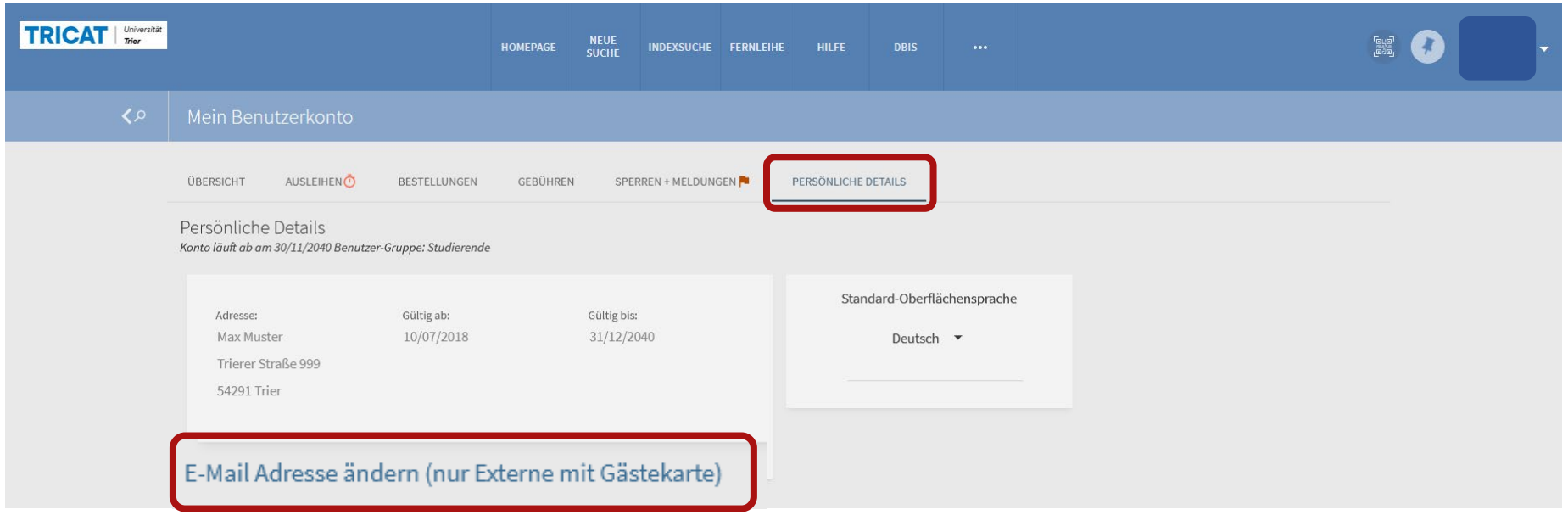

UNIVERSITÄT TRIER

Nutzen Sie unsere Tutorials auf der Seite „Bibliothek entdecken“ auf der Homepage der Universitätsbibliothek. Hier finden Sie Tipps zur Literatursuche im Suchportal TRiCAT sowie Informationen zum Ausleihkonto.

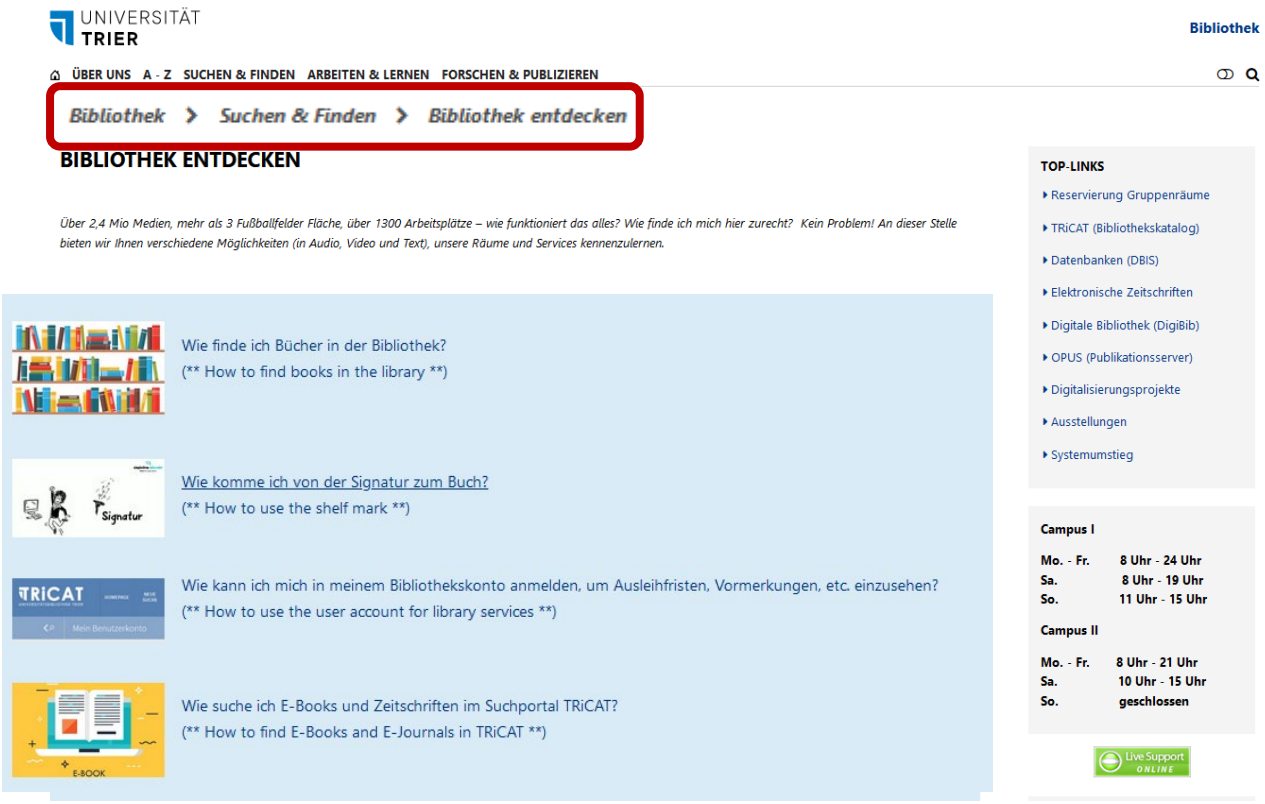

UNIVERSITÄT TRIER

Zur ersten Orientierung in der Bibliothek können Sie Videos zu den Bereichen in der Bibliothek und dem Lesesaal F in der Zweigstelle auf Campus II ansehen.

Räumliche Orientierung in der Bibliothek (Video)

Zielgruppe: Studierende, Externe Nutzerinnen + Nutzer, Schülerinnen + Schüler

Lernen Sie die Bibliothek im Film kennen und wandern Sie virtuell durch die Lesesäle
Hier geht es zur YouTube Playlist.

Film 1: Bibi und Thecus im Anflug auf die Bib: Warum die Bibliothekszentrale so zentral ist: Reinkommen, rauskommen, ausziehen, anziehen, ausleihen, zurückgeben, aufladen, bezahlen. Video via Panopto ansehen (Alternative zu YouTube)

Film 2: Erste Schritte in der Bib – leicht gemacht! Antworten auf Fragen, Zeitungen für den Wissensdurst, PCs zum Recherchieren, zum Surfen, zum Lernen.
Video via Panopto ansehen (Alternative zu YouTube)

Film 3: Was Römer mit Scannern und Kellern zu tun haben: Wo ist Platz zum Nachschlagen, Lesen, Lernen und Entspannen alleine oder in der Gruppe? Wie erobere ich mir Lesestoff im Magazin? Wo kann ich professionelle Scans anfertigen? Video via Panopto ansehen (Alternative zu YouTube)

Film 4: Wo ist Platz zum Nachschlagen, Lesen, Lernen und Entspannen alleine oder in der Gruppe? Wie erobere ich mir Lesestoff im Magazin? Wo kann ich professionelle Scans anfertigen? Video via Panopto ansehen (Alternative zu YouTube)

Film 5: Von Gelb nach Blau und zurück – Orientierung mit Farben: In die bunte Welt der Fachlesesäle: Welche Literatur finde ich in Lesesaal B und C und was gibt es sonst noch Wissenswertes? Video via Panopto ansehen (Alternative zu YouTube)

Film 6: Von Bib-Box bis Hieroglyphe: Entdeckungstour durch die Bib (Lesesaal A): Welche Fachliteratur finde ich in Lesesaal A und welche Besonderheiten gibt es zu entdecken? Video via Panopto ansehen (Alternative zu YouTube)

Film 7: Bibliothek mit Aussicht: die gläserne Bib (Lesesaal D+E): Welche Fachliteratur finde ich in Lesesaal D und E und wo gibt es ruhige Plätze zum Denken? Video via Panopto ansehen (Alternative zu YouTube)

Film 8: Lernen im Grünen: Flora, Fauna, Bits und Bytes (Lesesaal F): Gehen Sie mit Bibi und Thecus auf Expedition zu unserem zweiten Standort auf Campus II. Entdecken Sie große Karten, prächtige Atlanten und alles über die weite Welt der Informatik mit der passenden Literatur aus Lesesaal F. Und

Bereiten Sie Ihren Bibliotheksbesuch schon von zuhause aus vor!

Zurück zur Übersicht

UNIVERSITÄT TRIER

3. Weitere Angebote: Scannen, Rara-Lesesaal

Am TUKAN-Automat können verschiedene Aktionen, z.B. das Aufladen der Geldkartenfunktion und die Begleichung von Bibliotheksgebühren durchgeführt werden.

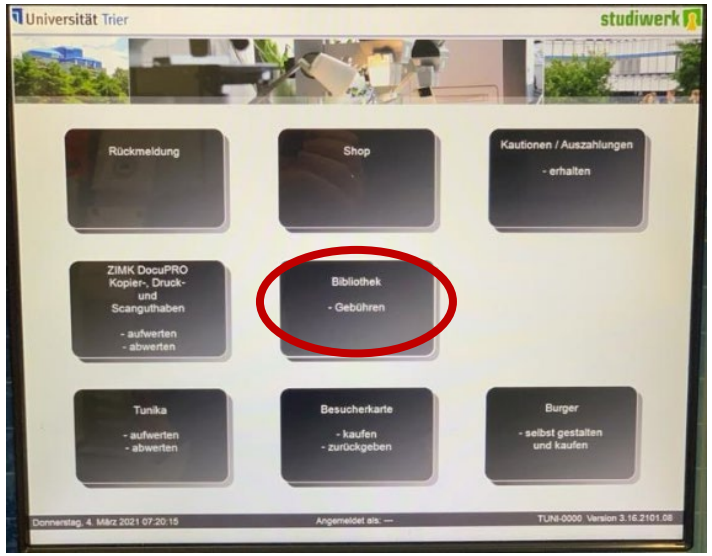

UNIVERSITÄT TRIER

Scannen in der Bibliothek

Für externe Nutzer ist das Scannen ohne ZIMK-Kennung möglich. Die Scans können auf das Smartphone, Tablet oder einen USB-Stick übertragen werden. Nicht zu große Dateien können auch via Mail verschickt werden. Sie können mit den meisten mobilen Endgeräten scannen. Für iOS- und Android-Geräte finden Sie in den App Stores diverse freie Scanner-Apps.

Weitere Informationen über A-Z Scanner und Scan-Tent



UNIVERSITÄT TRIER

Nutzung des Rara-Lesesaals

Der Rara-Lesesaal im Erdgeschoss der Bibliothekszentrale ist für die Nutzung von älterer und schützenswerter Literatur vorgesehen. Der Zugang ist durch Anmeldung am Zentralschalter möglich.
Die einzusehenden Werke müssen zuvor über den TRiCAT bestellt werden (vgl. Vormerkung) und stehen dann am nächsten Werktag am Zentralschalter zur Verfügung. Gegen Vorlage der Gästekarte können sie im Rara-Lesesaal eingesehen werden.

Weitere Informationen über A-Z → Rara

Zurück zur Übersicht

UNIVERSITÄT TRIER

4. Nutzung der Online-Angebote für externe Kunden

Außer gedruckter Literatur möchte ich auch elektronische Angebote nutzen. Ist das mit der Gästekarte möglich?

Ja, jedoch nur innerhalb der Bibliothek und mit eingeschränkten Funktionen …

UNIVERSITÄT TRIER

Das Angebot an Datenbanken für externe Nutzer ist aus lizenzrechtlichen Gründen eingeschränkt.
An den öffentlich zugänglichen PCs in den Lesesälen der Bibliothek ist es möglich, sich als **Gästekarteninhaber mit Benutzernummer und Passwort anzumelden** und folgende Angebote vor Ort zu nutzen:

- E-Books (im TRiCAT und über DBIS → Sammlungen)
- E-Zeitschriften (über die Elektronische Zeitschriftenbibliothek (EZB)
- Datenbanken (DBIS)

Wenden Sie sich gerne an die Auskunft im Erdgeschoss der Bibliothekszentrale.



UNIVERSITÄT TRIER

Neben unseren Angeboten an Online Ressourcen kann man auch kostenlos Zugriff auf einige E-Medien der ***ZB MED*** erlangen. Besonders interessant ist dieses Angebot für die Fächer Medizin und Raum- und Umweltwissenschaften.

Fernzugriff kostenlos beantragen:

https://www.zbmed.de/recherchieren/e-books-und-e-journals/fernzugriff/

Livivo – das Suchportal der ZB MED:

https://www.livivo.de/

ZB MED Informationszentrum Lebenswissenschaften

UNIVERSITÄT TRIER

Auf Bibliothek entdecken sind Tutorials zur Nutzung von E-Books, E-Zeitschriften, der Aufsatzdatenbank und dem Datenbankinfosystem DBIS abrufbar.
Beachten Sie dabei die Hinweise auf die Nutzung am **Campus**!

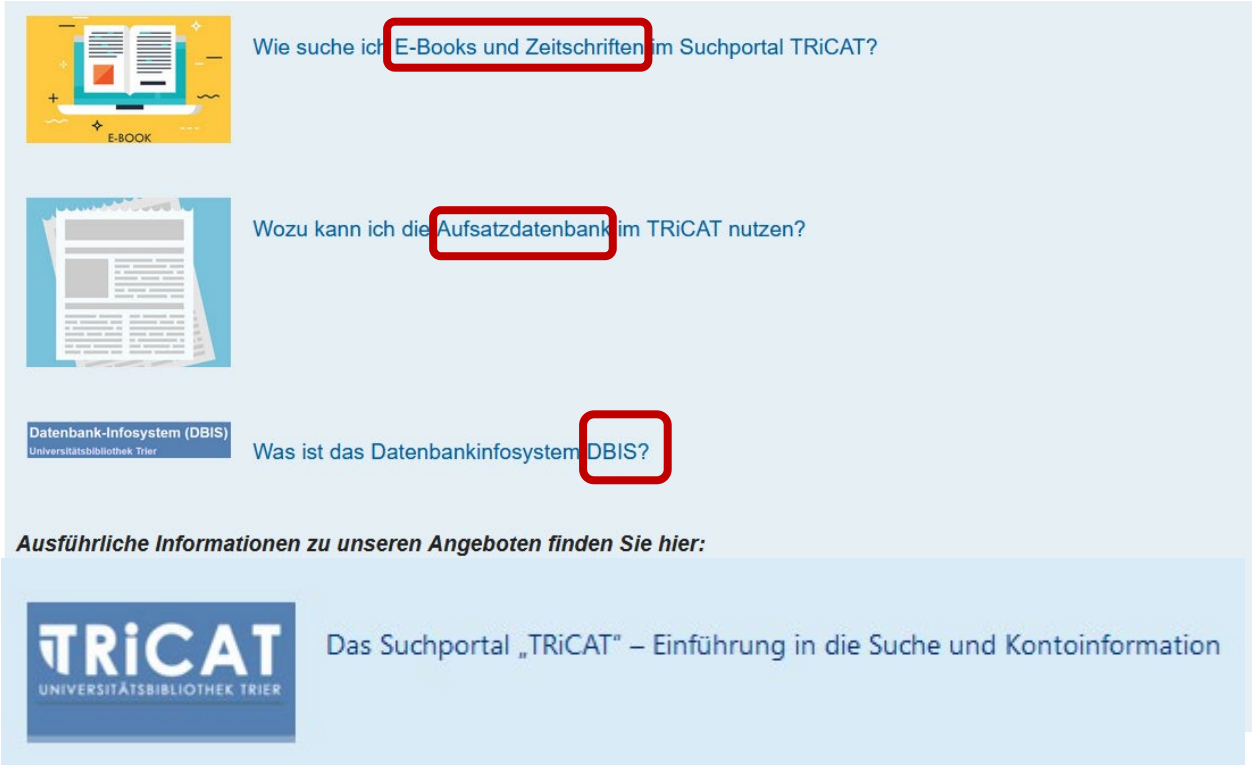

Zurück zur Übersicht

UNIVERSITÄT TRIER

5. Online-Fernleihe mit der Gästekarte

Für Literatur, die nicht in der Universitätsbibliothek vorhanden ist, kann eine Fernleihe über die **Digitale Bibliothek (DigiBib)** durchgeführt werden. Für externe Bibliotheksbenutzer beträgt die Gebühr 3 Euro pro Bestellung. Es können Bücher oder auch Abschnitte aus Büchern in Kopie bestellt werden. Die Fernleihe kann an den öffentlich zugänglichen PCs in den Lesesälen der Bibliothek oder auch von zuhause aus durchgeführt werden. Auf der Homepage der Bibliothek finden Sie den Zugang entweder über die TOP-LINKS bei „Digitale Bibliothek“ oder **Suchen & Finden** und „Dokumentenlieferung“.

UNIVERSITÄT TRIER

5. Online-Fernleihe mit der Gästekarte

Für die Anmeldung zur Online-Fernleihe benötigen Sie Ihre Benutzernummer und Ihr Passwort. Für weitere Informationen wählen Sie auf der Homepage der Bibliothek unter **A-Z** „Fernleihe“ aus oder nutzen Sie das Tutorial „Wie kann ich Medien aus anderen Bibliotheken bestellen?“ unter Bibliothek entdecken auf der Homepage der UB. Für weitere Fragen wenden Sie sich an die Auskunft im Erdgeschoss der Bibliothekszentrale.

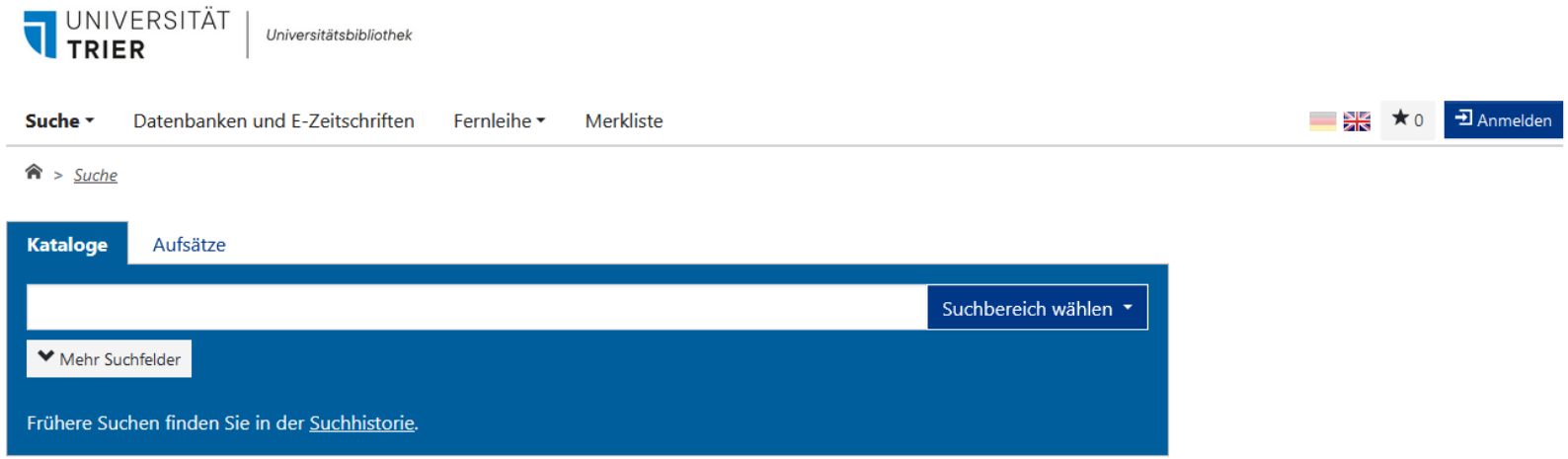

Zurück zur Übersicht

UNIVERSITÄT TRIER

Hier die wichtigsten Unterschiede!

Für die externen Nutzergruppen gibt es weitere Besonderheiten, auf die wir kurz hinweisen möchten.

UNIVERSITÄT TRIER

Informationen für Gasthörer und Seniorenstudierende

Über den *Campus der Generationen* erhalten Sie Informationen zu Ihren Studienmöglichkeiten.

Zur Ausleihe von Literatur und für die Online-Fernleihe beantragen Sie bitte eine Gästekarte.

Zusätzlich erhalten Sie die Möglichkeit zur Nutzung der PC-Pools der Universität mit Ihrer Kennung vom ZIMK.

Zurück zur Übersicht

UNIVERSITÄT TRIER

Informationen für Schülerinnen und Schüler, Auszubildende

Der Besuch von Schulklassen und auch die Nutzung der Bibliothek durch Schülerinnen und Schüler zum Lernen und Ausleihen sind uns sehr willkommen.
Zum Lernen sind die Arbeitsplätze innerhalb der Bibliothek für alle interessierten Nutzer frei zugänglich.

Wollen Sie darüber hinaus auch Medien ausleihen oder Fernleihen tätigen, können Sie die Gästekarte zu einem ermäßigen Preis in der Bibliothek beantragen. Dies gilt ebenfalls für Auszubildende.

Beachten Sie, dass minderjährige Personen zusätzlich eine Einverständniserklärung eines gesetzlichen Vertreters benötigen und eine Gästekarte ab 16 Jahren ausgestellt werden kann.

Für die Anmeldung eines Besuchs von Lehrpersonen mit einer Schulklasse nutzen Sie das Anmeldeformular auf der A-Z-Seite „Schülerführungen“.

Zur Vorbereitung des Bibliotheksbesuchs bieten sich die Videos und Tutorials auf der Seite Bibliothek entdecken an.

Zurück zur Übersicht

UNIVERSITÄT TRIER

Informationen für Studierende anderer Hochschulen

Sie können die Bibliothek gerne als Lernraum nutzen. Eine Ausleihe der Bestände und auch die Online-Fernleihe sind nach Erstellung einer Gästekarte möglich.
Als Studierende erhalten sie die Gästekarte zu einem vergünstigten Preis.

Zusätzlich besteht die Möglichkeit, sich über ***eduroam*** in das WLAN der Universität Trier einzuwählen und dadurch das Internet nutzen zu können. Melden Sie sich mit Ihrer E-Mail-Adresse und dem Passwort Ihrer **Heimathochschule** an und nutzen Sie das Angebot an Datenbanken Ihrer Hochschule von hier aus.

Mehr zu eduroam auf den Seiten des ZIMK

Zurück zur Übersicht

UNIVERSITÄT TRIER

Die Visitor-Card

Was kann ich mit einer Besucherkarte machen?

Sie können die „Besucherkarte“ des Studierendenwerks am TUKAN-Automat in der Bibliothekszentrale zum Preis von 20 Euro erwerben.

Diese verfügt über eine Bezahlfunktion für Mensa und Cafeteria.
Eine Ausleihe von Medien ist damit nicht möglich.

Zurück zur Übersicht

Wer hilft mir weiter?

Bei Fragen können Sie unsere **Auskunft** erreichen:

- telefonisch unter 0651/ 201-2420
- per Mail unter: **auskunft@uni-trier.de**

- im Chat „LiveSupport Online“

  auf der Homepage der Bibliothek:

  https://www.uni-trier.de/bibliothek

Oder fragen Sie uns persönlich vor Ort.