UNIVERSITÄT TRIER | Universitätsbibliothek

Wie und wo finde ich Aufsätze?

Stand: Januar 2026

Wie und wo finde ich Aufsätze?

1. Datenbanken über das Datenbankinfosystem (DBIS)
2. Suchportal TRiCAT:

2.1. Aufsatzdatenbank

2.2. Katalog

3. Digitale Bibliothek (DigiBib)
4. Internet:

4.1. Google Scholar

4.2. Unpaywall

4.3. BASE

4.4. DOAB und DOAJ

4.5. Internet Archive

1. DBIS

Am besten suchen Sie nach Aufsätzen über DBIS (Datenbankinfosystem). Hier finden Sie Allgemeine und Fachdatenbanken nach Fächern sortiert. Das System wird von der UB Trier und vielen anderen deutschsprachigen Bibliotheken genutzt. Mit DBIS kann man auf **über 6000 Datenbanken** zugreifen, sofern sie lizensiert wurden oder sogar kostenfrei zur Verfügung stehen. Man sucht hier also nicht nur in einer Datenbank, sondern findet mit DBIS viele Fachdatenbanken und fächerübergreifende Datenbanken, die die Literatursuche vorantreiben. Berücksichtigt werden u.a. Lexika und Faktendatenbanken, bibliographische Fachdatenbanken und Volltextdatenbanken.

Für die Anzeige der Datenbanken nach Fächern sucht man unter „Fachgebiete". In der Fachsicht lässt sich die Sammlung über die Filterfunktion der Facetten auf die Top-Datenbanken des jeweiligen Faches einschränken.

So kommen Sie hin:

Homepage der Bibliothek-> rechts bei TOP-Links -> Datenbanken (DBIS)



1. DBIS

Oder…

Startseite TRiCAT -> DBIS

Bitte beachten Sie unser Tutorial zu DBIS auf der Seite „Bibliothek entdecken“.

2.1. Aufsatzdatenbank im Suchportal TRiCAT

Über unseren Online-Katalog TRiCAT unter dem Drop Down Menü „Aufsatzdatenbank“ greift man über den Central Discovery Index (CDI) der Firma ExLibris ProQuest auf ca. 4,2 Milliarden Datensätze zu. Hier kann man **Aufsätze aus Zeitschriften und Büchern** finden.
Die Suche bietet einen ersten Einstieg, ersetzt aber nicht die Suche in Fachdatenbanken.

So kommen Sie hin:

Bitte beachten Sie auch unser Tutorial zur Aufsatzdatenbank

2.2. Suche nach Artikeln in namentlich bekannten Zeitungen oder Zeitschriften über den TRiCAT

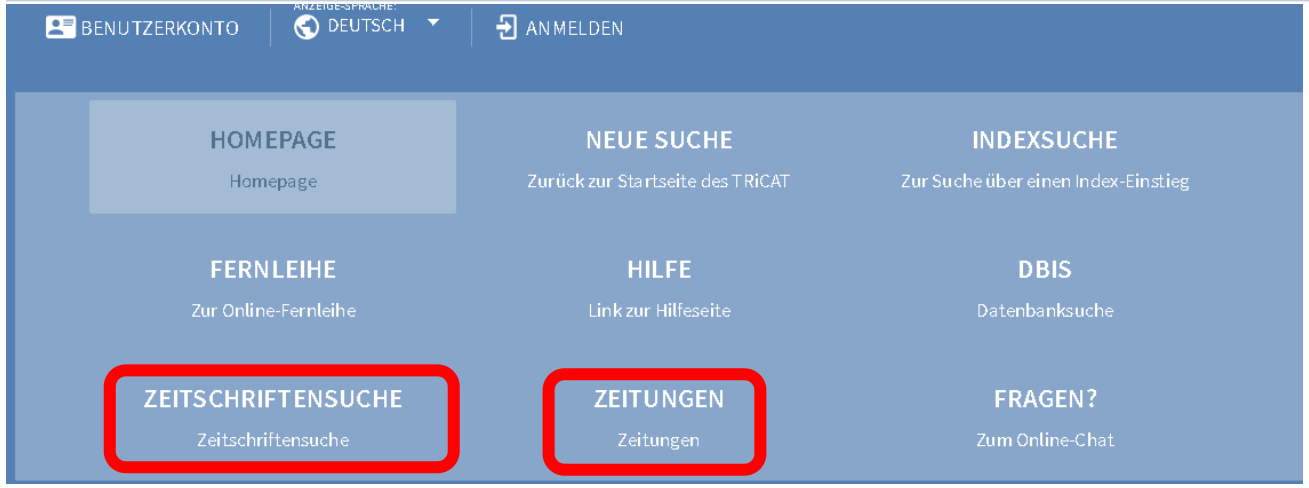

Eine zusätzliche Möglichkeit Zeitungen oder Zeitschriften im TRiCAT zu suchen bietet sich auch, wenn Sie die Punkte in der Menüleiste anklicken.

2.2. Katalog im Suchportal TRiCAT

Wenn Sie im TRiCAT nach einer Zeitschrift suchen, können Sie die Suche mittels der Facette *Ressourcentyp* „Zeitschriften“ auf der linken Seite eingrenzen.

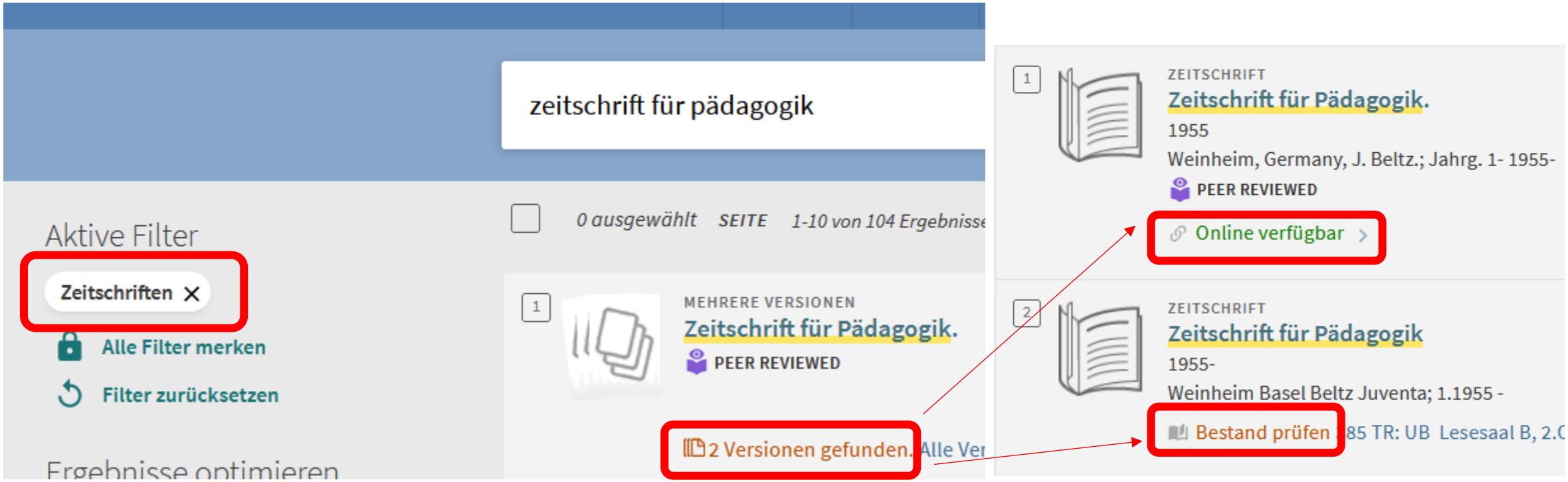

2.2. Katalog im Suchportal TRiCAT

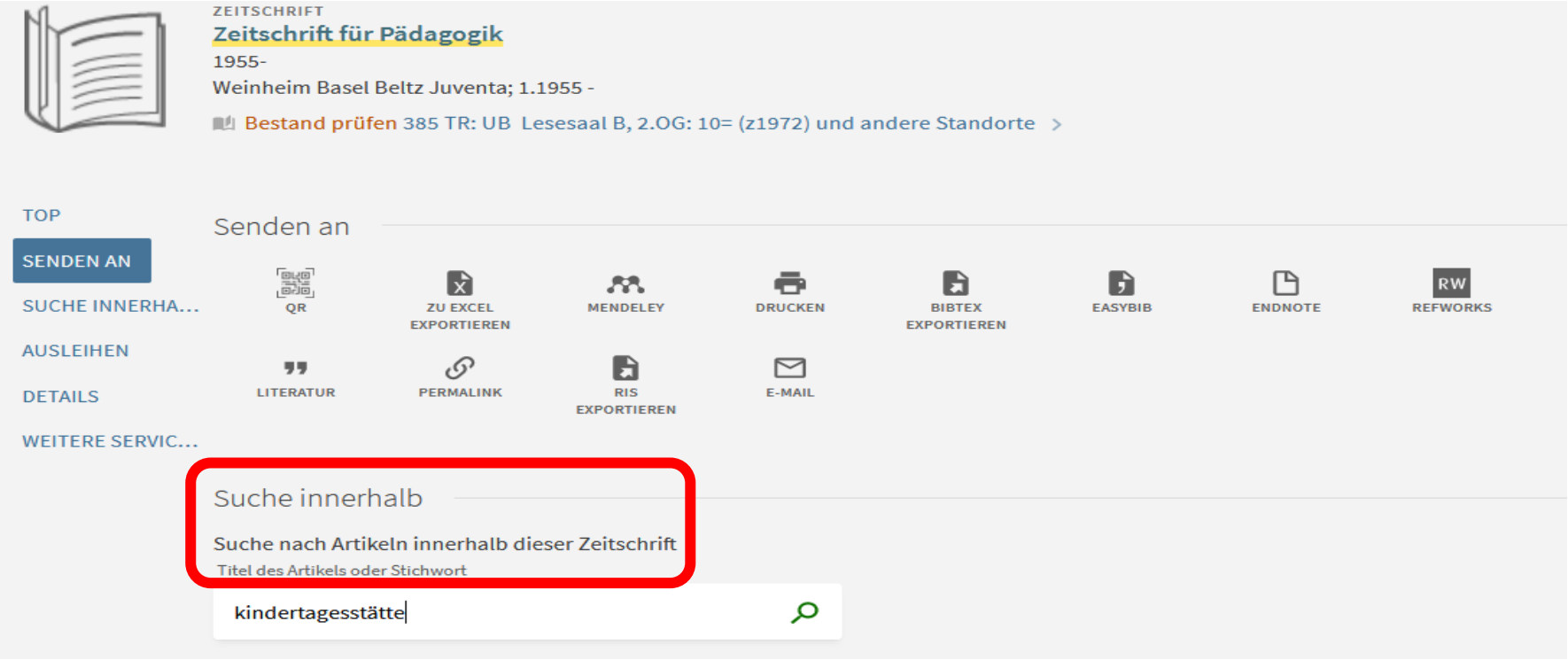

Sofern wir die Zeitschrift nicht nur als Print-Ausgabe im Bestand haben, können Sie nun eine Anschlusssuche nach Aufsätzen, **die in dieser Zeitschrift abgedruckt sind**, durchführen. Haben wir die Zeitschrift nur als Print-Ausgabe, führt die Suche allerdings zu keinem Ergebnis. Ob Sie die Suche nach Artikeln bei der Online- oder der Print-Ausgabe durchführen, macht jedoch keinen Unterschied.

3. In der Digitalen Bibliothek (DigiBib)

So kommen Sie hin: Homepage -> rechte Spalte unter Top-Links -> Digitale Bibliothek (DigiBib)

3. In der Digitalen Bibliothek (DigiBib)

Wählen Sie die Suchmaske „Aufsätze“ und den Suchbereich aus. Nach Eingabe der Suchbegriffe erhalten Sie eine Trefferliste, von der ausgehend Sie detaillierte Informationen zum ausgewählten Titel erhalten. Sie erhalten einen Link zum TRiCAT oder können den Titel nach erfolgtem Login über Fernleihe bestellen. Außerdem können Sie den Titel in einer Merkliste speichern oder in Ihr Literaturverwaltungsprogramm übernehmen.

4.1. Suche im Internet: Google Scholar

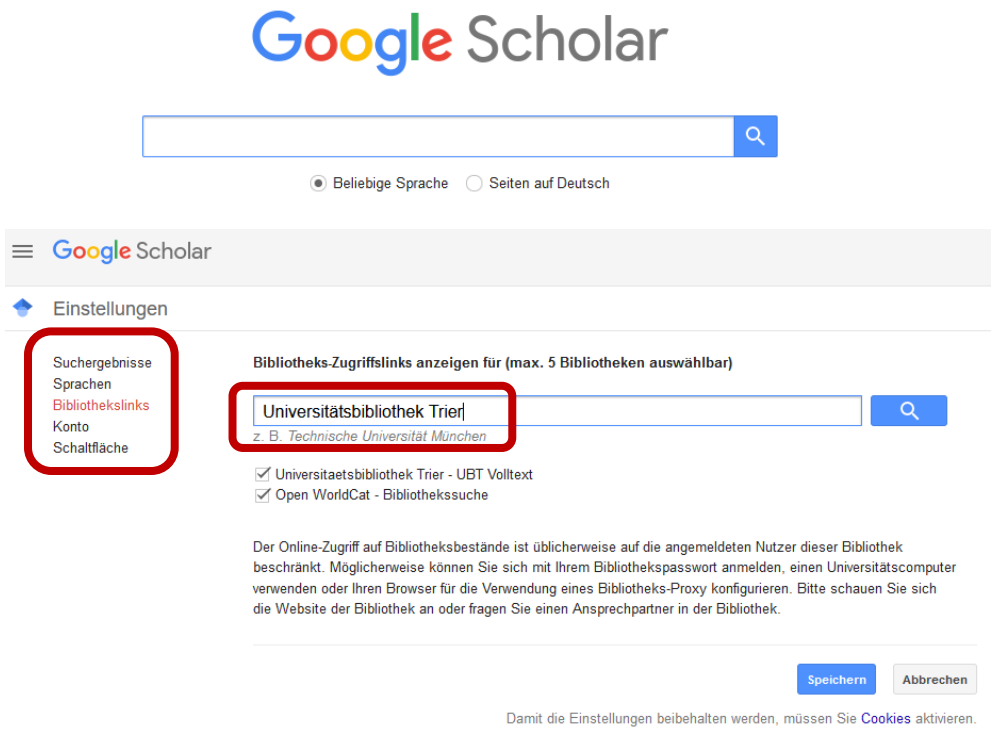

In **Google Scholar** durchsuchen Sie das Internet nach wissenschaftlichen Literaturhinweisen.
Vorteile: sehr viele Daten, gute Trefferlisten
Nachteile: wenige Filterfunktionen, fehlende Qualitätsprüfung (nur maschinell aufgrund formaler Kriterien)
Die eigene Bibliothek kann als Standard eingestellt werden: Einstellungen – Bibliothekslinks – UB Trier speichern → "UBT Volltext" wird neben den Treffern angezeigt, wenn die UB Trier das Angebot lizenziert hat und der Volltext kann aufgerufen werden.

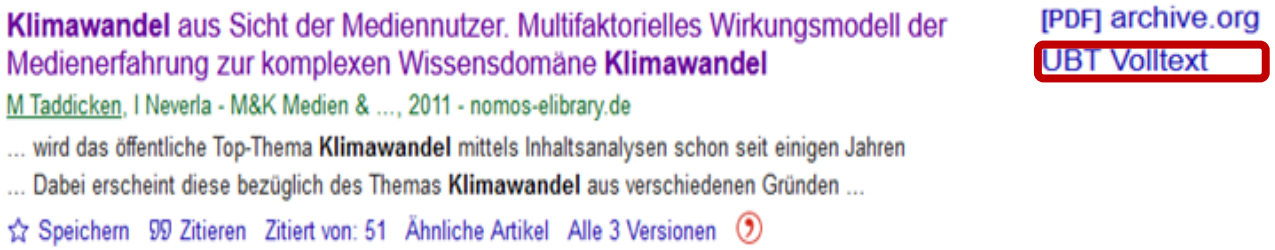

4.2. Suche im Internet: Unpaywall

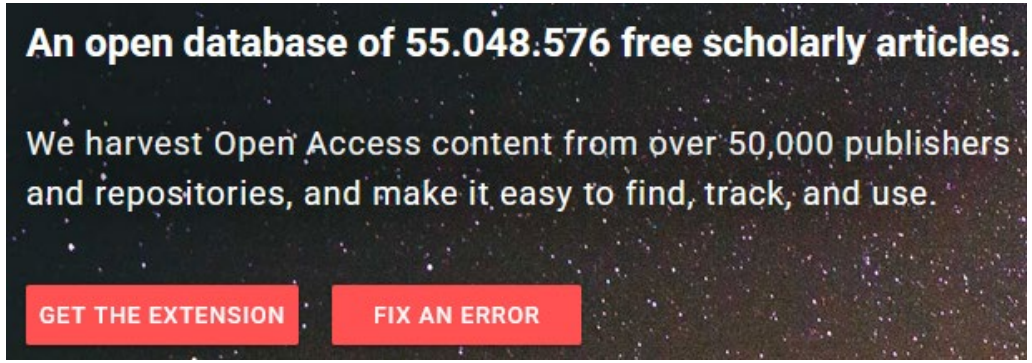

Mit **Unpaywall** können Sie in Ihrem Browser bei einer Recherche kostenlose alternative Zugänge zu einem kostenpflichtigen Zeitschriftenartikel ermitteln.
Es werden Dokumente gefunden, die nach dem Urheberrecht auch kostenlos angeboten werden dürfen (z.B. PrePrint oder Postprint).
Wählen Sie "Get the extension" aus und aktivieren Sie den Button "Add to Chrome" bzw. "Add to Firefox".
Bei einer Suche in Chrome prüft Unpaywall nun, ob der Artikel in einer kostenlosen Version verfügbar ist und zeigt dies durch ein geöffnetes Schloss-Symbol an.

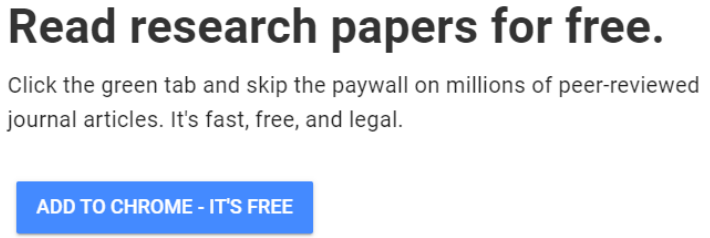

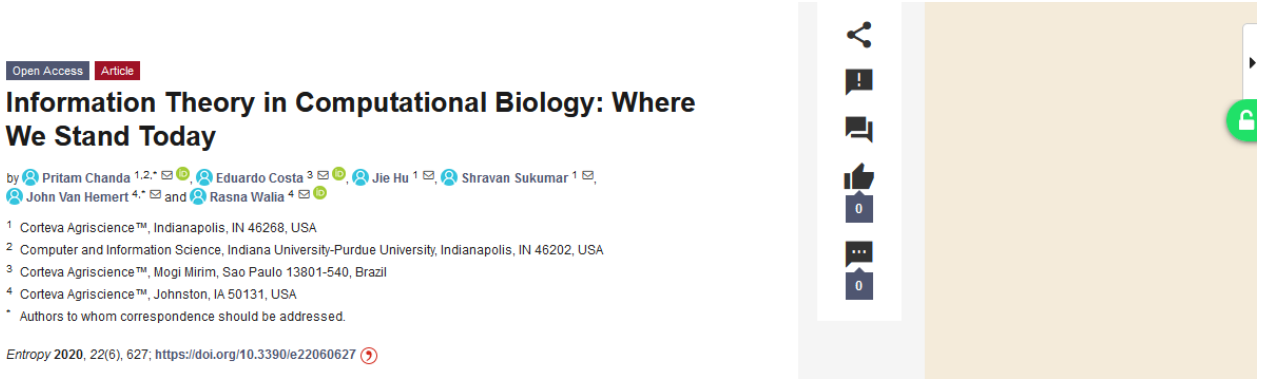

4.3. Suche im Internet: BASE



BASE ist eine der größten Suchmaschinen für wissenschaftliche Web-Dokumente. Sie wird von der Universitätsbibliothek Bielefeld betreut und umfasst über 469 Mio. Dokumente von über 12.000 Datenlieferanten. Der größte Teil der indexierten Dokumente ist als Open Access frei zugänglich.

In der erweiterten Suche sind eine Vielzahl von Suchkriterien vorgegeben. Die Vorteile von BASE liegen v.a. in der intellektuellen Auswahl der indexierten Quellen und der Erschließung von wissenschaftlichen Dokumenten aus Bibliotheksbeständen und von Publikationsservern.

4.4. Suche im Internet: DOAB und DOAJ

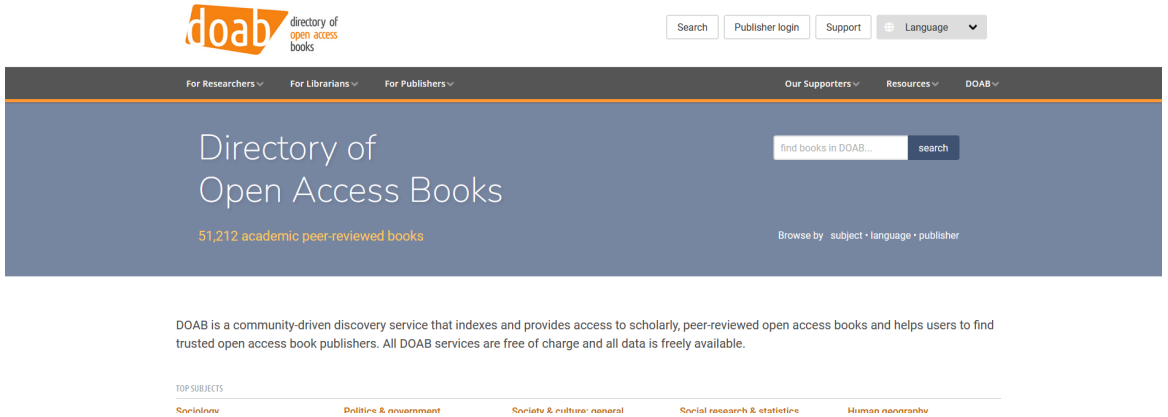

Das DOAB ist ein Katalog frei zugänglicher Monographien. Der kostenlose Download erfolgt über die jeweilige Verlagsplattform.
Zurzeit umfasst das DOAB über 100.000 Bücher und **Buchkapitel**.

Das DOAJ ist ein Verzeichnis elektronischer Zeitschriften, die im Internet nach den Grundsätzen des Open Access frei zugänglich sind. Zurzeit sind über 22.000 Zeitschriften mit **über 12.170.490 Artikeln** aus 140 Ländern durchsuchbar.

4.5. Suche im Internet: Internet Archive

Dieses Portal bietet eine Metasuche über digital aufbereitete Sammlungen (Text, Bild, Audio, Film) an. Das Internet Archive hat sich die Langzeitarchivierung **digitaler Daten in frei zugänglicher Form** zur Aufgabe gemacht und stellt vor allem gemeinfreie, historische Quellen zur Verfügung.

Eine Einführung in die Nutzung des Internet Archive erhalten Sie hier.
Sie wurde von der ULB Münster erstellt.

Wer hilft mir weiter?

Bei Fragen können Sie unsere **Auskunft** erreichen:

- telefonisch unter 0651/ 201-2420
- per Mail unter: **auskunft@uni-trier.de**

- im Chat „LiveSupport Online“

  auf der Homepage der Bibliothek:

  https://www.uni-trier.de/bibliothek

Oder fragen Sie uns persönlich vor Ort.