UNIVERSITÄT TRIER | *Universitätsbibliothek*

Wozu kann ich die Aufsatzdatenbank im TRiCAT nutzen?

Stand: Januar 2026

Die Aufsatzdatenbank

- Über unseren Online Katalog *TRiCAT* unter dem Drop-Down Menü „*Aufsatzdatenbank*“ greift man über den

Central Discovery Index (CDI) der Firma ExLibris/ProQuest

auf ca. 4,2 Milliarden Datensätze zu

- Der Vorteil gegenüber der Suche unter dem Drop-Down Menü „*Katalog*“ besteht darin, dass man hier auch nach den **Inhalten von Zeitschriften und Büchern** recherchieren kann.

Der Weg zum TRiCAT

➔ https://www.uni-trier.de/bibliothek -> rechts unter Top Links dem Link zum TRiCAT folgen

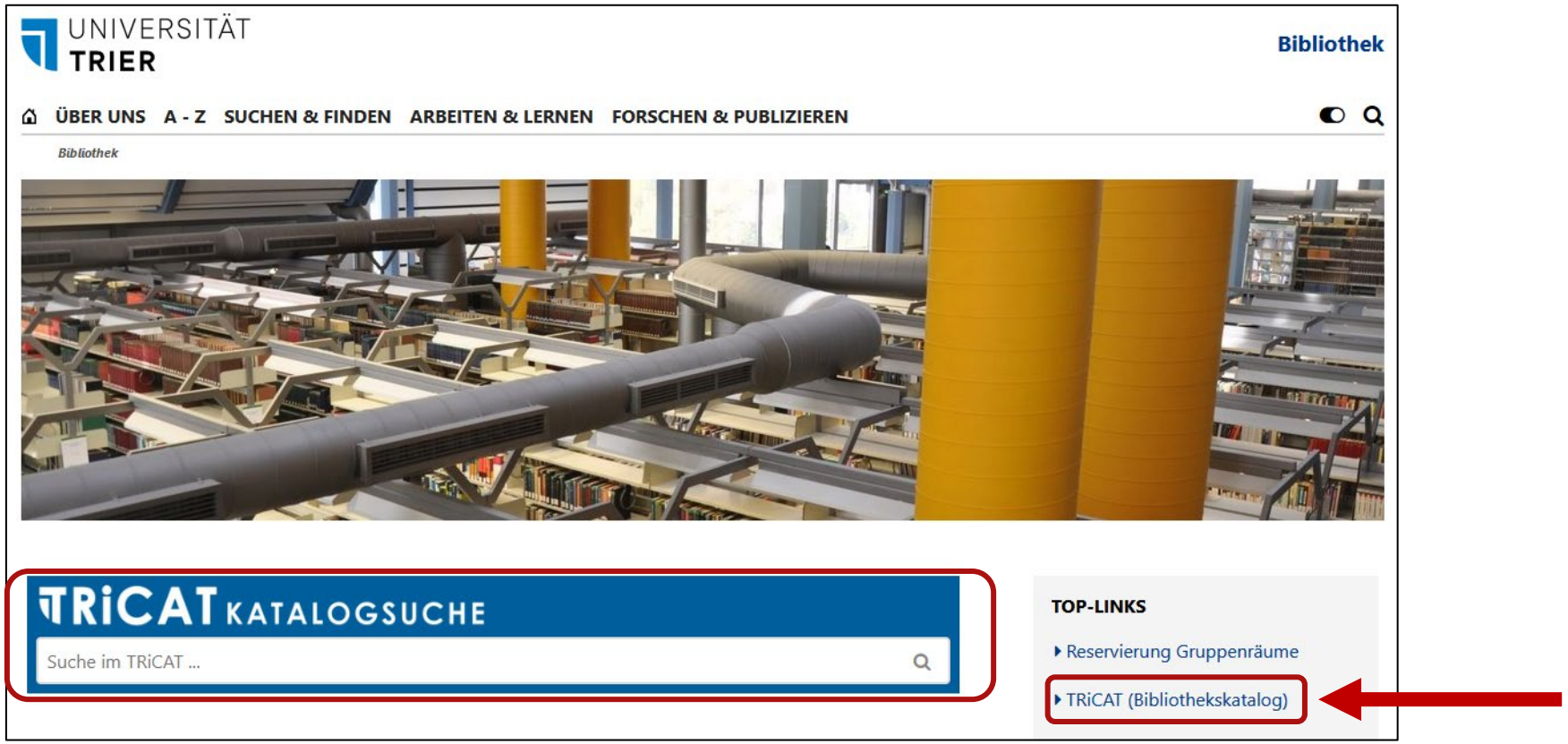

Von der *Einfachen Suche* des *TRiCAT* aus kann man rechts über das DropDown-Menü von der Suche im *„Katalog“* auf die Suche in der *„Aufsatzdatenbank“* wechseln.

Die Aufsatzdatenbank enthält sehr viele Nachweise, ersetzt aber nicht die Recherche in Fachdatenbanken über *DBIS*. Hier geht’s zur Kurzanleitung *DBIS*:
[Was ist das Datenbankinfosystem DBIS?]

In der *„Aufsatzdatenbank“* kann man Aufsätze aus Zeitschriften und Büchern finden. Geben Sie Stichwörter in den Suchschlitz ein und klicken Sie auf die grüne Lupe. Aus der Trefferliste klicken Sie auf den gewünschten Titel und gelangen so in die Detailanzeige.

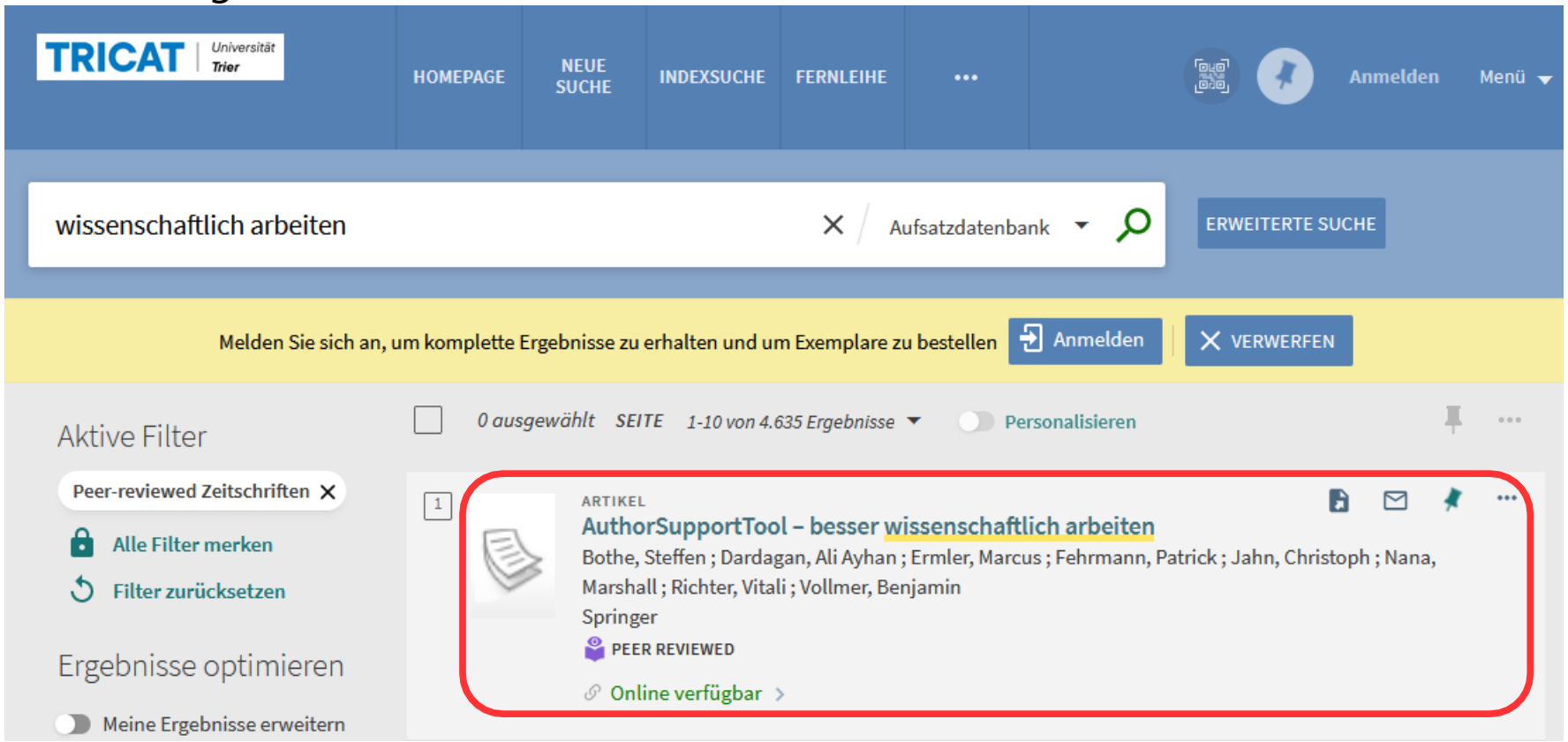

In der Detailanzeige gelangt man zum Link für den Volltextzugriff.

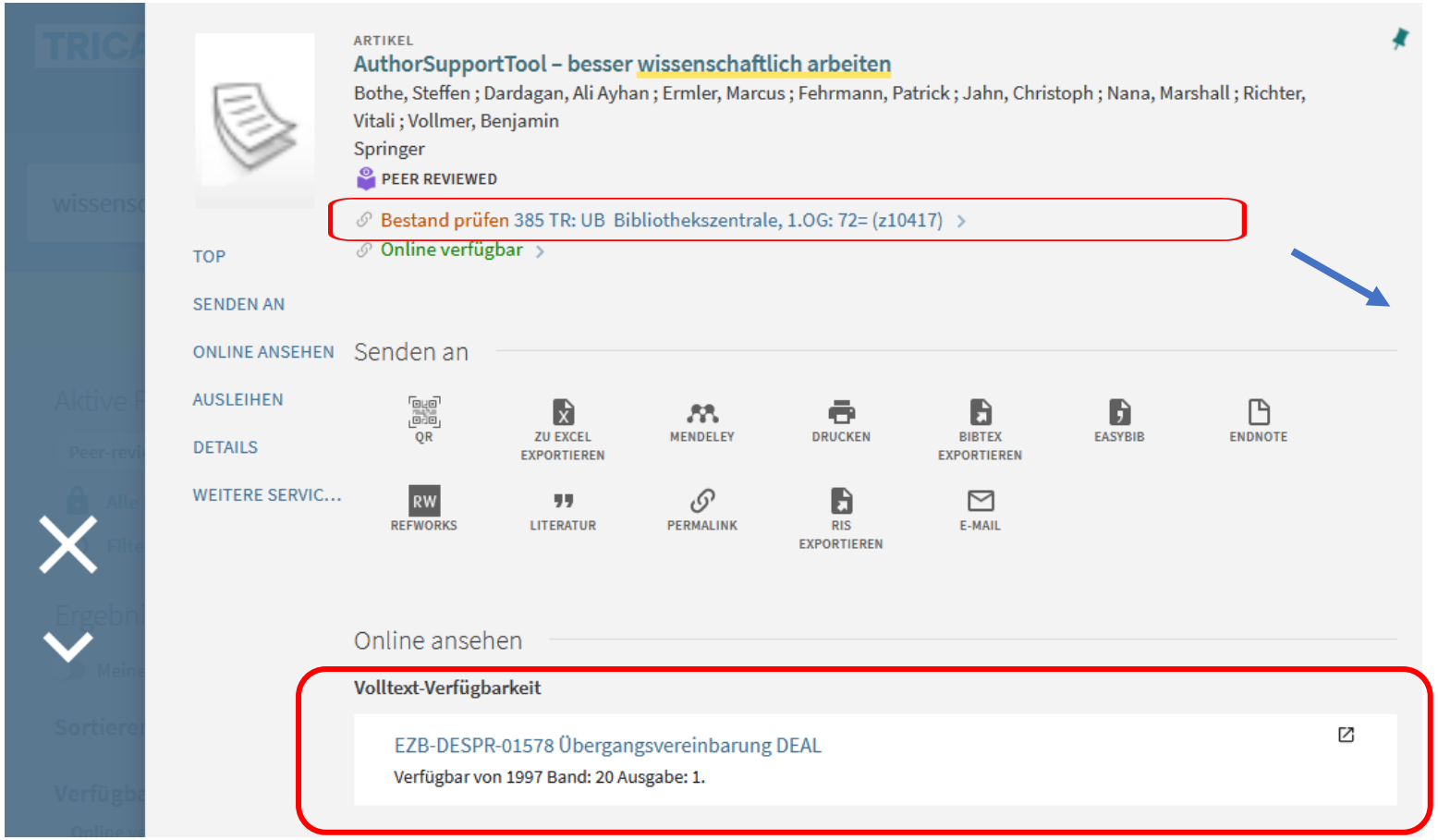

Einige Volltexte sind nicht verfügbar, obwohl sie als „Volltext verfügbar“ gekennzeichnet sind!

In der Detailanzeige erscheint jedoch die Information, ob die Bibliothek über einen Print-Bestand verfügt.

Weitere Zugriffsmöglichkeiten für den ausgewählten Titel

Ganz unten in der Detailanzeige findet man „Weitere Services“, wie eine Anschlusssuche über „Google Scholar“ oder die Möglichkeit, den Titel über die Fernleihe zu bestellen – natürlich nur, wenn der Titel, in dem der Aufsatz enthalten ist, nicht im Bestand der UB Trier ist. Bei Titeln, auf die kein direkter Online-Zugriff möglich ist, sollte man diesen immer erst im **Katalog** recherchieren.

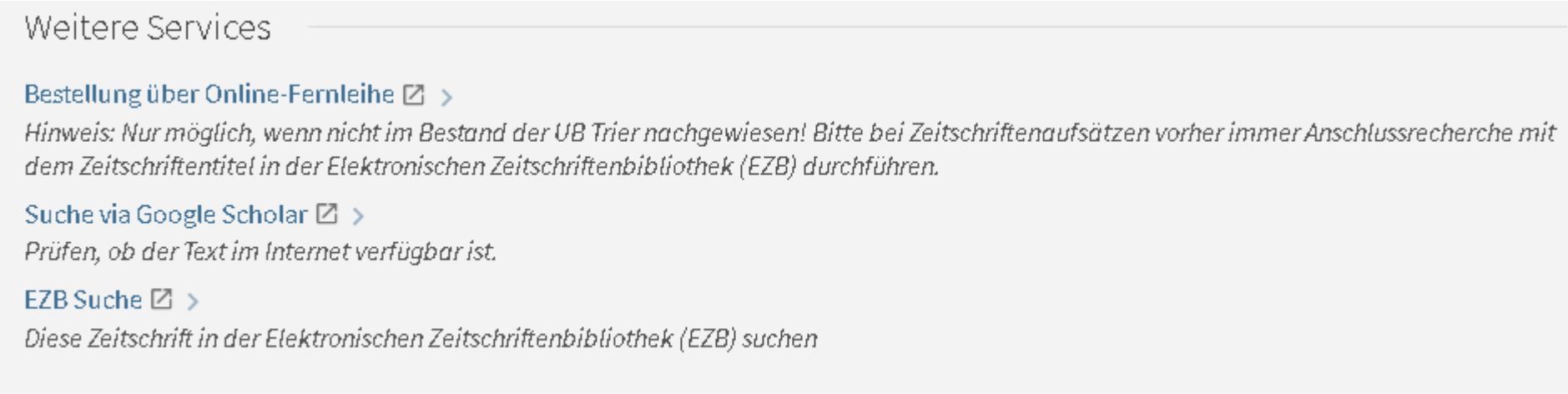

Unter *„Suche Reihe von Teil“* findet man die **Quelle des Aufsatzes.**

AUSLEIHEN

DETAILS

WEITERE SERVIC...

Beschreibung	Byline: Steffen Bothe (1), Ali Ayhan Dardagan (1), Marcus Ermler (1), Patrick Fehrmann (1), Christoph Jahn (1), Marshall Nana (1), Vitali Richter (1), Benjamin Vollmer (1) (German): Wie unterstutzt man den Schreibprozess einer wissenschaftlichen Arbeit mit modernen Textverarbeitungssystemen? Einige Antworten auf diese Frage sind im AuthorSupportTool implementiert, das eine Erweiterung fur den OpenOffice.org 3 Writer darstellt. Hauptmerkmale des AuthorSupportTools sind eine Quellen- und Zitatverwaltung, eine Versionsverwaltung zur Unterstutzung kooperativer Arbeit sowie ein grafischer Editor mit Mindmap-Funktion, um Themen, Notizen und Querverbindungen zu verwalten. Author Affiliation: (1) Fachbereich Mathematik/Informatik, Universitat Bremen, Bibliothekstr. 1, 28359, Bremen, Deutschland Article History: Registration Date: 16/06/2010 Online Date: 09/07/2010
Verlag	Springer
Sprache	Deutsch Englisch
Suche Reihe von Teil	Informatik-Spektrum, 2011, Vol.34 (5), p.501-507
Kennung	ISSN: 0170-6012 EISSN: 1432-122X DOI: 10.1007/s00287-010-0455-1
Rechte	COPYRIGHT 2011 Springer

Zugriff auf Aufsätze über den *TRiCAT*

- Die Recherche im TRiCAT kann jederzeit von überall aus erfolgen. Auch frei verfügbare Aufsätze lassen sich so über die Aufsatzdatenbank finden.

- Es sind auch lizenzierte Online-Artikel zu finden. Für den kostenfreien Zugriff muss die Verbindung zum Universitätsnetz hergestellt sein. In den PC-Pools der Universität ist dies automatisch der Fall. Von zu Hause aus erhält man Zugriff über den **VPN-Full-Tunnel.** Bitte beachten Sie, dass Externe nur an den PCs in den Lesesälen Zugriff auf lizenzierte Volltexte haben. Dafür wird zusätzlich eine Gästekarte benötigt.

- **Der Zugriff auf den VPN-Client ist nur Universitätsangehörigen möglich.** Für die Installation folgen Sie den Hinweisen des ZIMK:

  VPN-Zugang zum Universitätsnetzwerk

UNIVERSITÄT TRIER | *Universitätsbibliothek*

Sollte der Zugriff von zu Hause aus oder vor Ort nicht möglich sein, überprüfen Sie **unsere Lizenz** für die Quelle des Aufsatzes:

- Die Aufsatzquelle ist ein Buch: Über die Liste der E-Book Portale in DBIS suchen:

https://dbis.uni-regensburg.de//fachliste.php?bib_id=ubtr&lett=l&colors=&ocolors=

- Die Aufsatzquelle ist eine Zeitschrift: Zugriffsbedingungen in der EZB recherchieren:

https://www.uni-trier.de/index.php?id=2946

- In einigen Fällen haben wir die Quelle im Print-Format in der Bibliothek. In der Detailanzeige des Titels erfahren Sie, ob ein Print-Bestand verfügbar ist.
- Oder suchen Sie dafür im *TRiCAT* unter dem Menüpunkt „*Katalog*" nach der Quelle des Aufsatzes.

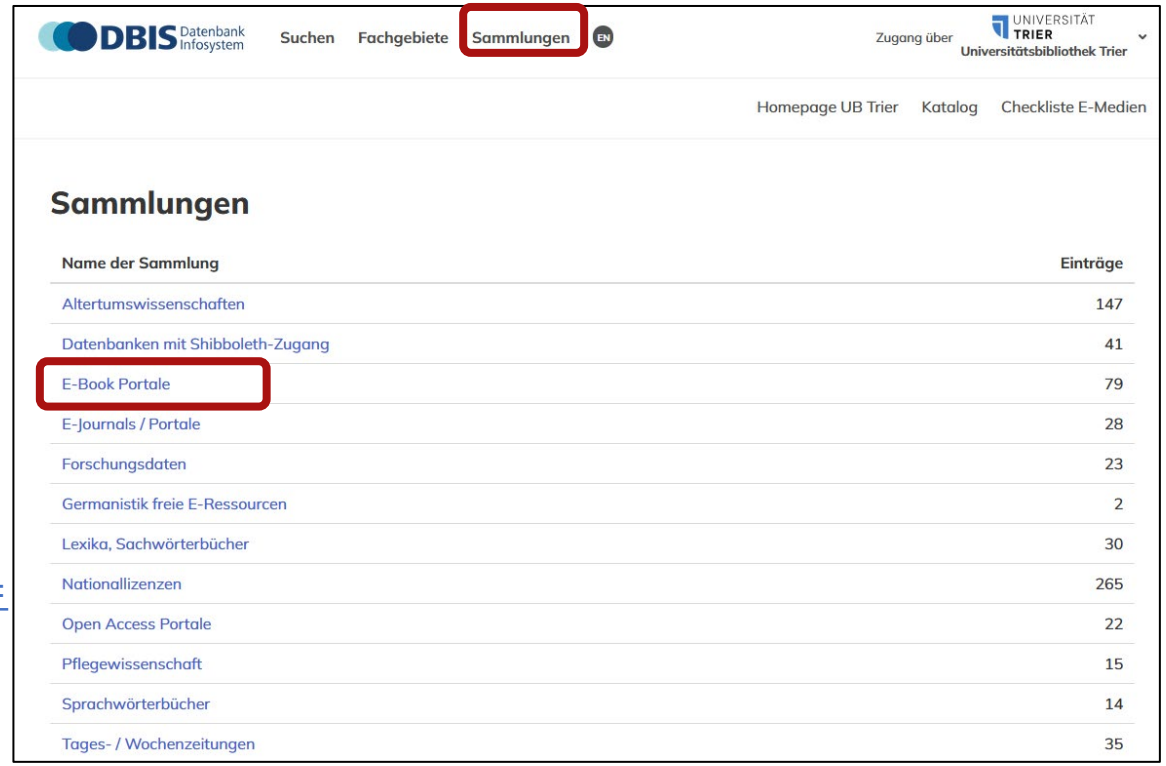

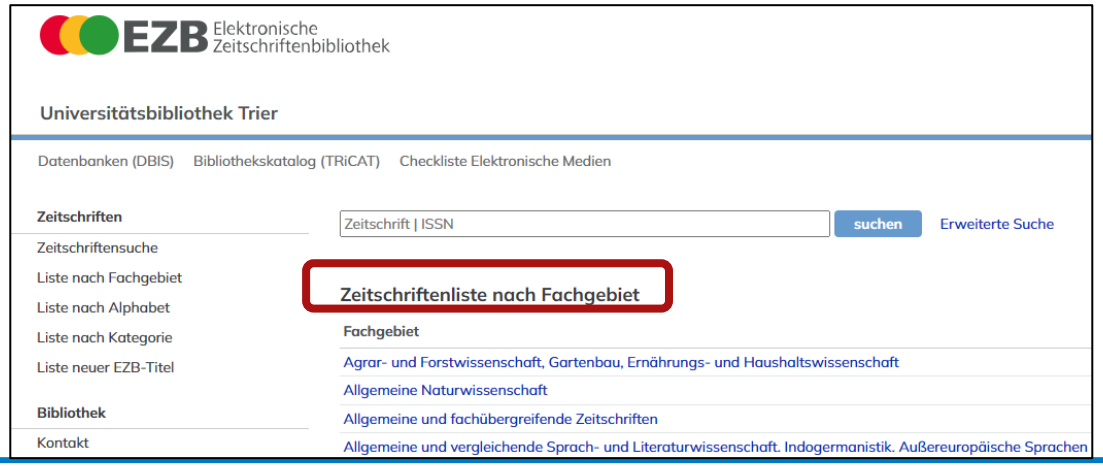

Suchtipps

Immer mehr Veröffentlichungen sind über **„Open Access“** zugänglich. Das bedeutet, dass die Texte zur freien und kostenlosen Nutzung ins Netz gestellt werden.

Dies betrifft nicht nur Aufsätze, sondern auch selbstständige Veröffentlichungen.

Weitere Informationen rund zum Thema Open Access erhalten Sie auf der Homepage der UB → Forschen & Publizieren → Open Access

Zur Einschränkung der Suchergebnisse in den Facetten links „Open Access“ auswählen

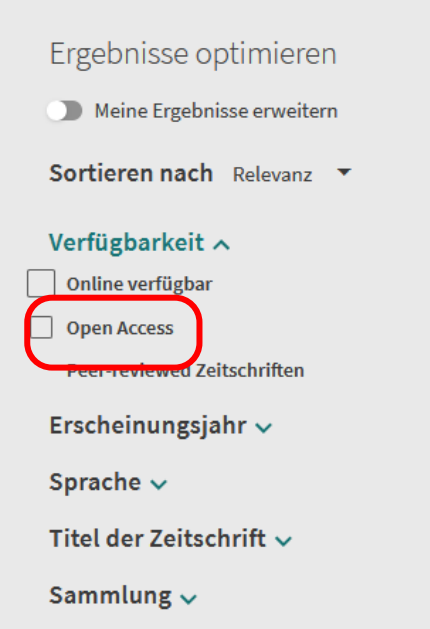

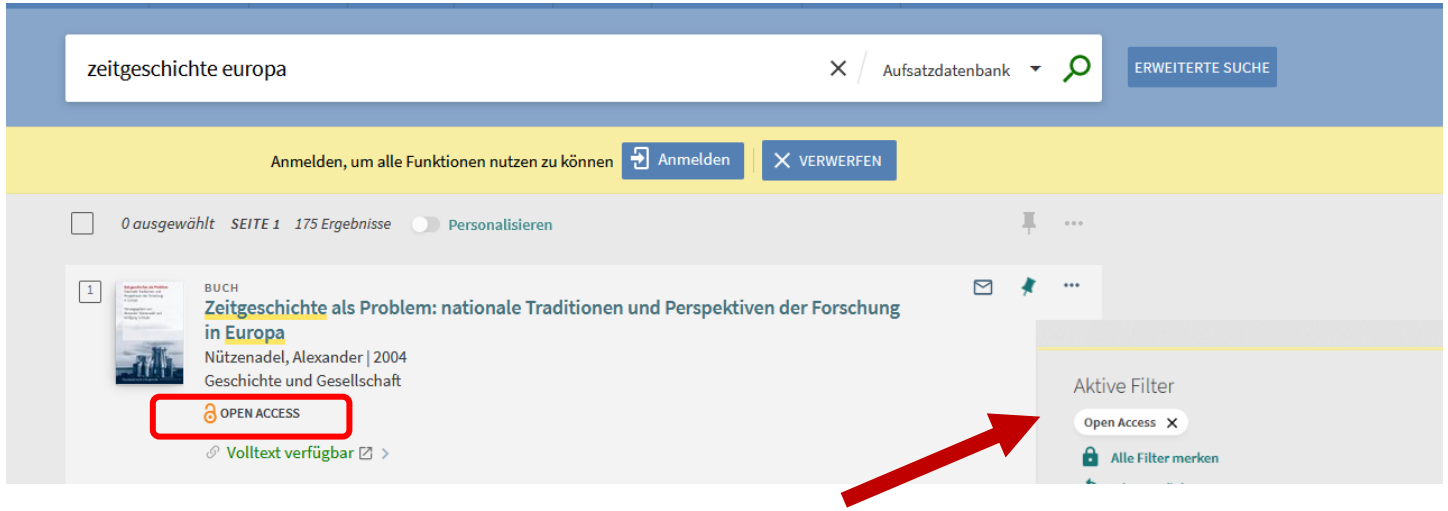

Wo kann ich noch mehr *Open Access* Publikationen finden?

BASE - Bielefeld Academic Search Engine

DOAJ: Directory of Open Access Journals

DOAB: Directory of Open Access Books

OpenDOAR - global Directory of Open Access Repositories

paperity - open science aggregated

OpenAIRE - open science in Europe

Unpaywall - open database of 55.048.619 free scholarly articles

Open Access Button - avoid paywalls, request research

Zusätzlich haben Sie natürlich die Möglichkeit, Ihre Suche in Fachdatenbanken,
im Karlsruher Virtuellen Katalog (KVK),
Google Scholar etc.
entsprechend über Filter auf frei zugängliche Publikationen einzuschränken

Suchtipps

In etablierten Zeitschriften wird das **Peer-Review-Verfahren** angewendet, das eine Begutachtung der Artikel vor der Veröffentlichung vorsieht (=Prüfung des Manuskripts durch Fachwissenschaftler). In Datenbanken sind diese Aufsätze entsprechend gekennzeichnet, so auch in der Aufsatzdatenbank. Mit den roten Pfeilen können Sie weiter nach Quellen suchen, die den gefundenen Titel zitieren und welche, die in diesem zitiert werden.

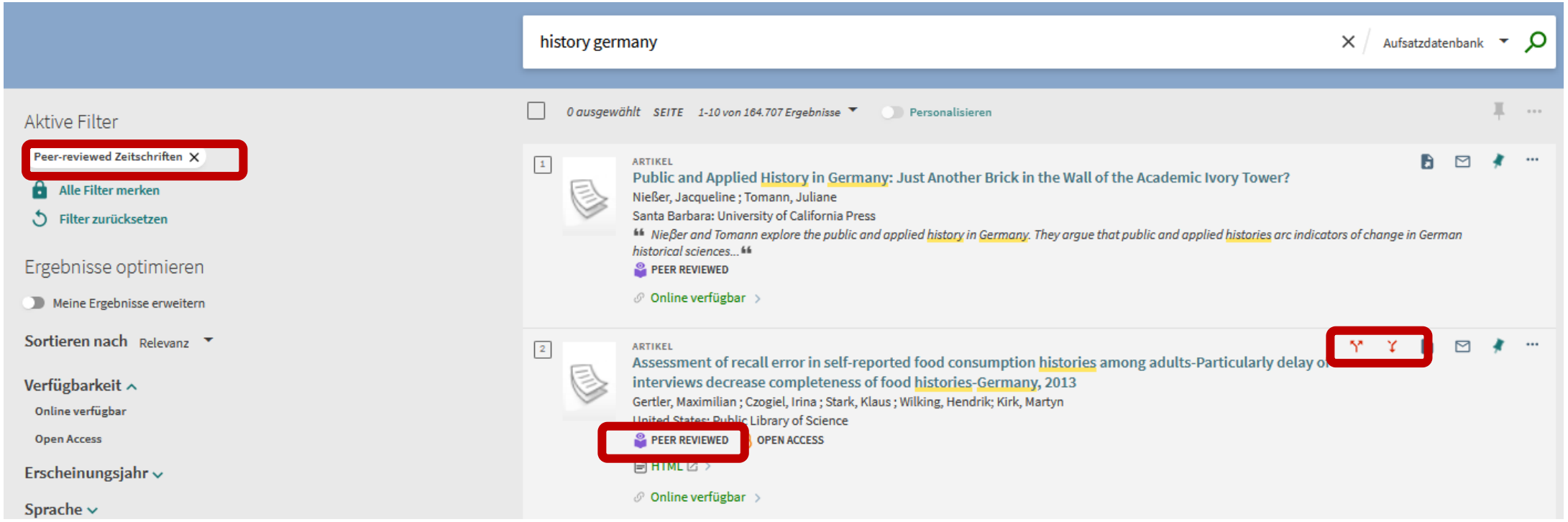

Suchtipps

Nicht als Volltext verfügbare Aufsätze können ebenfalls gesucht werden. Haken Sie dazu bei der Suche *„Auch Quellen ohne Volltextzugriff einbeziehen"* an. Eventuell können Sie den Aufsatz in gedruckter Form bei uns finden. Dafür die **Quelle des Aufsatzes** im *TRiCAT* unter dem Punkt *„Katalog"* suchen. Oder Sie klicken auf den Link in der Detailanzeige, der Sie sonst zur Online Ressource führen würde.

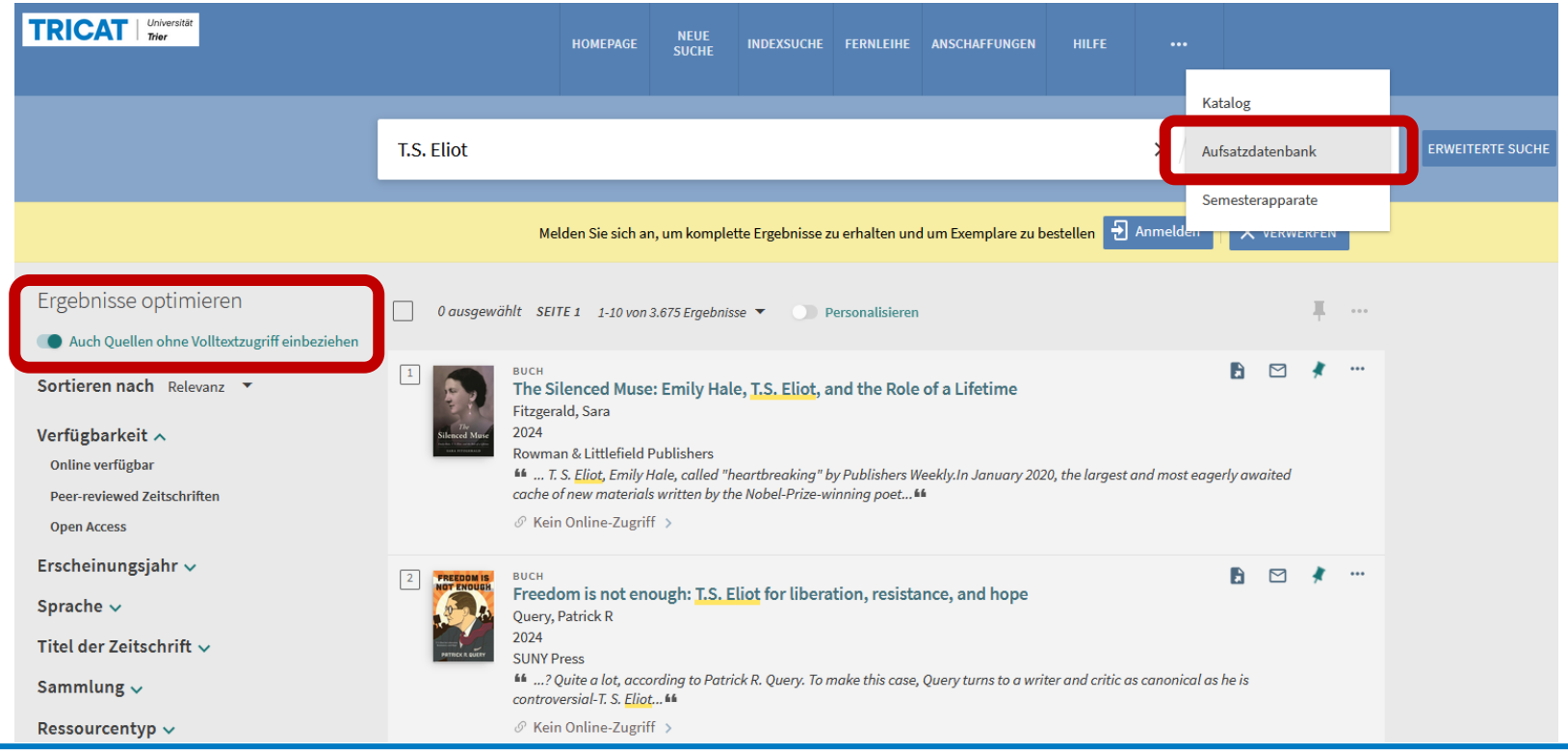

Überprüfen Sie bei der Aufsatzdatenbank das **Erscheinungsjahr** Ihres angezeigten Treffers. Es kommt vor, dass das Datum in der Kurzanzeige nicht identisch ist mit dem Entstehungsdatum, das sie in der Detailanzeige finden. Das Jahr in der Kurzanzeige ist dann das Jahr der Veröffentlichung des Titels online und nicht das eigentliche Entstehungsjahr des Werkes.

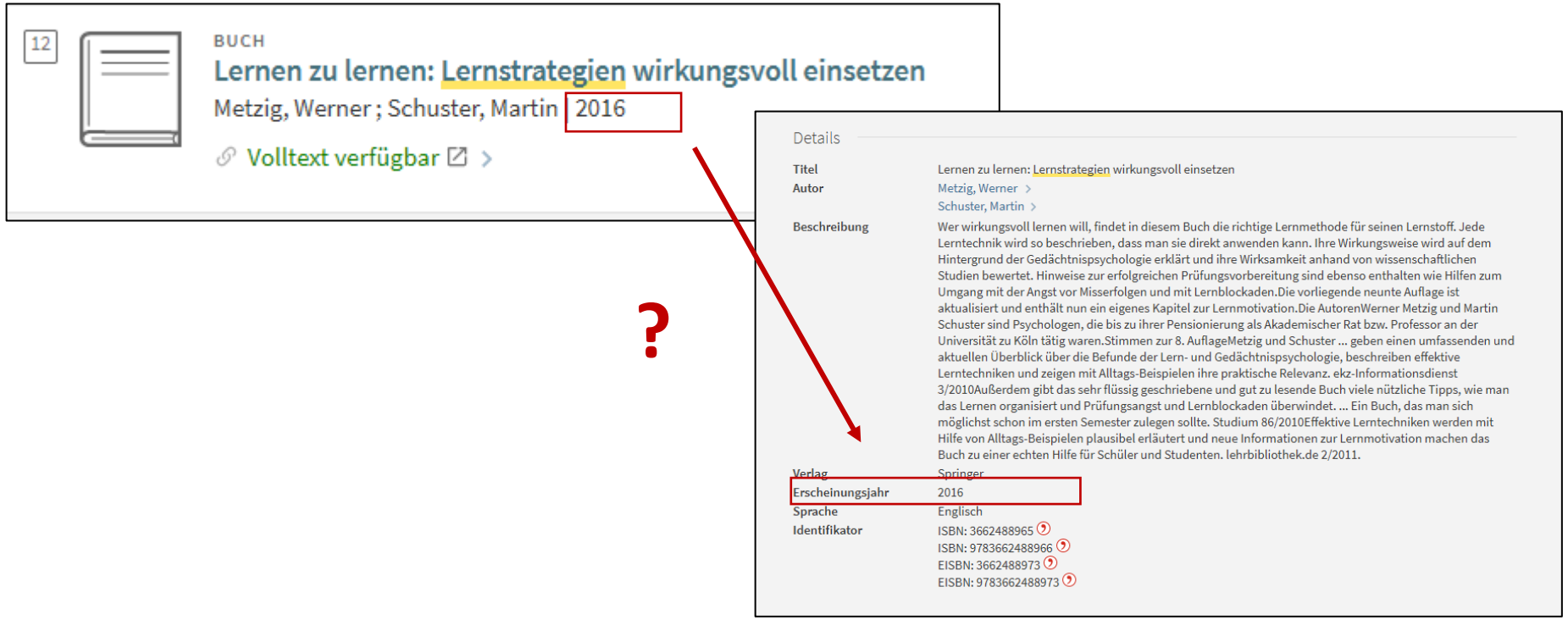

Wer hilft mir weiter?

Bei Fragen können Sie unsere **Auskunft** erreichen:

- telefonisch unter 0651/ 201-2420
- per Mail unter: **auskunft@uni-trier.de**

- im Chat „LiveSupport Online“

  auf der Homepage der Bibliothek:

  https://www.uni-trier.de/bibliothek

Oder fragen Sie uns persönlich vor Ort.