

An die Lehrkräfte

Mülltrennung

Sehr geehrte Damen und Herren,

mit diesem Lernbaustein können Sie Ihren Schüler:innen (SuS) **Bildung für nachhaltige Entwicklung** aktiv erlebbar machen. In diesem schülerzentrierten Lernbaustein im Sinne des **forschenden Lernens** diskutieren und sortieren die SuS ausgewählte Alltagsprodukte in die richtigen Mülltonnen.

Das bereitgestellte **Material** beinhaltet neben einer Materialliste ein Informationsblatt mit Aufgaben und ein Lösungsblatt für die Lehrperson. Darüber hinaus gibt es „Tipps & Tricks“, die mögliche Vertiefungen oder inhaltliche sowie methodische Hinweise beinhalten. Die Materialien sind alle auf Alltagsgegenstände ausgerichtet, sodass dieses Modul kostengünstig von der Lehrperson im Schulunterricht oder in Projekten umgesetzt werden können.

Zielgruppe: 4. - 7. Klasse

Zeitraumen des Lernmoduls:

10 min Vorbereitung

10-15 min Umsetzung

Tipps & Tricks:

- **Hinweis:** Mindestens 1 Tag vorher das Sammeln der Alltagsprodukte durchführen.
- **Hinweis:** Es gibt keine einheitliche Mülltrennungsvorschrift in Deutschland. Einige Regionen haben z.B. noch eine Glastonne pro Haushalt.

Material + Aufgabe



Mülltrennung

Bei uns in Deutschland und in vielen anderen Ländern wird Müll getrennt, damit er recycelt und wiederverwendet werden kann. Das hilft der Umwelt und spart Material. Es gibt verschiedene Mülltonnen für verschiedene Arten von Müll:

Die Gelbe Tonne

Hier kommt Verpackungsmüll rein. Dazu gehören zum Beispiel Plastikflaschen, Joghurtbecher, und Aluminiumdosen.

Die Blaue Tonne

Diese Tonne ist für Papier und Pappe, also für Zeitungen, Kartons oder alte Schulhefte.

Die Braune Tonne

Hier kommt der Bioabfall rein. Dazu gehören Essensreste, Obstschalen oder Gartenabfälle.

Die Schwarze Tonne



In diese Tonne kommt alles, was nicht in die anderen passt. Das können benutzte Taschentücher sein, Staubsaugerbeutel oder kaputtes Spielzeug.

Aufgabe

Schaut euch zunächst das Video zur Mülltrennung an (QR-Code) und sortiert dann die Objekte in die richtige Tonne ein.

Druckvorlage

Mülltrennung



Video

Mülltrennung

Mülltrennung in
der Region Trier



Infotext



Mülltrennung

Bei uns in Deutschland und in vielen anderen Ländern wird Müll getrennt, damit er recycelt und wiederverwendet werden kann. Das hilft der Umwelt und spart Material. Es gibt verschiedene Mülltonnen für verschiedene Arten von Müll:

Die Gelbe Tonne

Hier kommt Verpackungsmüll rein. Dazu gehören zum Beispiel Plastikflaschen, Joghurtbecher, und Aluminiumdosen.

Die Blaue Tonne

Diese Tonne ist für Papier und Pappe, also für Zeitungen, Kartons oder alte Schulhefte.

Die Braune Tonne

Hier kommt der Bioabfall rein. Dazu gehören Essensreste, Obstschalen oder Gartenabfälle.

Die Schwarze Tonne

In diese Tonne kommt alles, was nicht in die anderen passt. Das können benutzte Taschentücher sein, Staubsaugerbeutel oder kaputtes Spielzeug.

Lösung


Mülltrennung



- Plastikflasche ohne Pfand
- diverse Verpackungen



- Zeitung
- Blockpapier
- Geschenkpapier ohne Glitzer



- Apfel



- Stoffreste
- Kugelschreiber
- Geschenkpapier mit Glitzer
- Wattepad, Taschentücher (mit "benutzt" kennzeichnen)