



Info Session: Arrival Information

Topics/Themen

1. Anreise nach Trier/Arrival to Trier
2. Einzug in das Wohnheim/Moving into the dorm
3. Deutschkurs und
Orientierungsseminar/Orientation program
4. Kurswahl, Kursanmeldung/
Course choice, Course registration
5. After arrival


1. Anreise nach Trier/Arrival to Trier

Detaillierte Präsentation hier

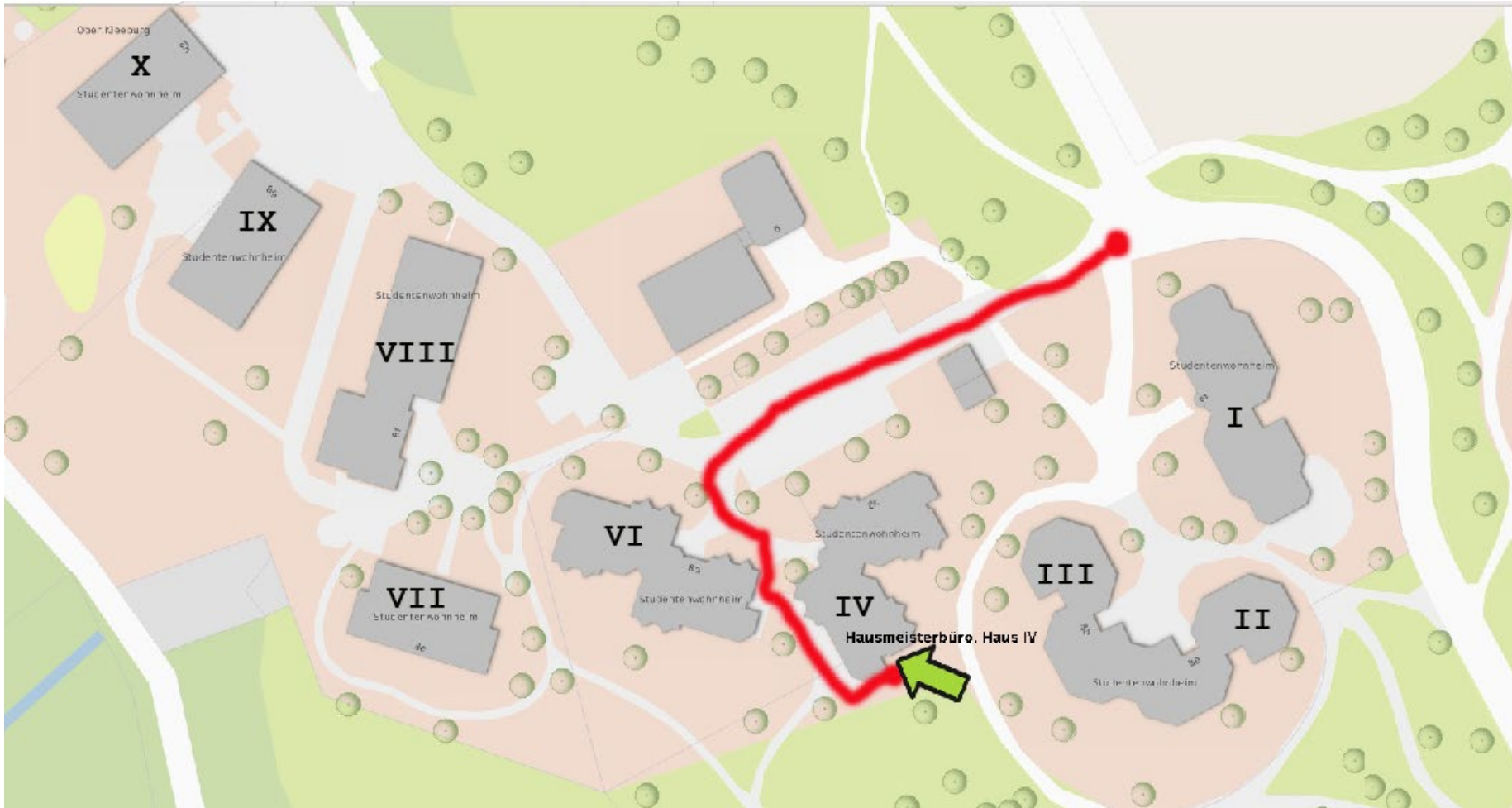
- Die wichtigsten Flughäfen und wie Sie von dort nach Trier kommen
- Anreise mit Bahn und Bus
- Wie man vom Zentrum Triers zu den Wohnheimen/ zur Universität kommt
- Wo finden Sie die Büros der Hausmeister und wie finden Sie das International Office?
- Wo kann man in Trier eine oder zwei Nächte verbringen(Hotels/Herbergen?)

Detailed arrival information available [here](#)

- Closest airports and how to get to Trier from there
- Arrival by train and bus
- How to get to the dormitories/ the university from Trier city centre
- Where to find the janitors' offices for the dormitories and how to find the International Office
- Where to stay for a night or two in Trier (hotels/hostels?)



1. Key pick-up at „Hausmeister-Büro“ – example Tarforst



1. Ankunft in Trier – Termin mit dem IO

Ankunftstage: 18. und 19. März – Deutschkurs-Teilnehmende

Ankunftstage: 31. März und 1. April – Restliche Austauschstudierende

- 1) Einzug/ Schlüssel von Wohnheim-Tutoren holen (im Wohnheim)
- 2) Registrierung Universität, Mietvertrag etc. (in der Universität, C Gebäude, **Raum C9**). Mitbringen: Bankdaten, sofern europäisches Bankkonto schon vorhanden.

Zeitfenster Schlüssel abholen:

18., 19. und 31. März, 1. April
10:00-12:00 und 14:00-16:00

Zeitfenster Universität:

18., 19. und 31. März, 1. April
9:00 – 16:30 Uhr

Mitbringen:

- Bankdaten, sofern europäisches Bankkonto schon vorhanden.
- 10 Euro Bargeld für Interim card (Kaution)



1. Arrival to Trier – Appointments with the IO

Arrival days: 18 and 19 March – Participants German course

Arrival days: 31 March and 1 April – Exchange students

- 1) Moving in/pick up your keys from the tutors (at your dormitory)
- 2) Register at the university, sign rental contract ect. (on campus, C building, **room C9**)

Time slots key pickup:

All arrival days:

10:00 am to 12:00 pm and 2:00 pm to 4:00 pm

Time slots university:

All arrival days:

9:00 am – 4:30 pm (closed: 1:00 – 1:30 pm)


to bring:

- European bank account details if available
- 10 Euro cash for Interim card (deposit)




2. Einzug in das Wohnheim

- Im Büro des Hausmeisters die Schlüssel abholen – bei Wohnheimtutoren (**Verlieren Sie die Schlüssel nicht, das ist teuer!**).
Zeitfenster: 10:00 bis 12:00 Uhr und 14:00 Uhr bis 16:00 Uhr
Nach 16:00 Uhr: Übernachtung im Hotel/Hostel
- Wenn Sie eingezogen sind: Treffen mit dem International Office
9-16:30 Uhr, Campus I, Gebäude C, Raum 9 (Mietvertrag!) – **am gleichen Tag**
- Siehe Email mit praktischen Informationen zu den Wohnheimen vor
Anreise und Vertrag auf Englisch
- Ausstattung: Geschirr und Besteck nicht garantiert!
- Mitbringen/kaufen: Duschvorhang, Bezüge für die Matratze, das
Kopfkissenbezug und die Bettdeckenbezug:
Die Decke ist 135 x 200 cm groß, die Matratze ist ca. 90 x 200 cm groß.
Die Kissen können unterschiedliche Größen haben (mind. 80 x 80cm).




2. Moving into the dorm

- Pick up the keys from the tutors at the janitor's office:
Time slot: 10:00 to 12:00 and from 2:00 to 4:00 p.m.
After 4:00 am -> overnight at hotel/hostel.
(Do not lose the keys, it's expensive!)
- Once you have moved in – **on the same day**: Meet with the International Office 9 am – 4:30 pm, Campus I, Building C, Room 9 (rental contract!)
- Sent by email Practical information about the dormitories incl. sample contract in English
- Equipment: dishes and cutlery not guaranteed
- Bring/buy: Shower curtain, covers for mattress, pillow and comforter: comforter is 135 x 200 cm, mattress is about 90 x 200 cm. Pillows can be different sizes (min 80x80cm)




2. Wohnheimausstattung

- Verfügen über Waschmaschinen und Trockner
- verfügen über Gemeinschaftsräume, die Sie für Zusammenkünfte mieten können
- Haben Tutoren und Hausmeister, die unterstützen können
- bieten keine Verpflegung!
- Alle Wohnungen haben eine eigene Küche und ein eigenes Bad
- Küche: 2 Kochplatten, 1 Kühlschrank (keine Mikrowelle, kein Backofen, kein Geschirrspüler, kein Geschirr)
- Internet: Kabel oder WiFi mit eigenem Router (siehe Informationsblatt für Spezifikationen!)
- [Pictures of the rooms](#)



2. Dormitories


- Have washing machines and dryers
- Have common rooms you can rent for get-togethers
- Have janitors and tutors
- Do not offer catering
- All apartments have an own kitchen and an own bathroom
- Kitchen: 2 cooking plates, 1 frigde (no microwave, no oven, no dishwasher, no dishes)
- Internet: Cable based or WiFi with own router (see information sheet for specifications!)
- [Pictures of the rooms](#)



3. Start Deutschkurs und Orientierungsprogramm

Programm an den ersten Tagen:


- **Freitag, 20. März/ 02. April:**
 - 10:00-12:00 Uhr: Welcome session
 - 12:00-14:00 Uhr: Mensa mit Tutoren
 - 14:00- 15:00 Uhr: Campus-Führung
- **Montag, 23. März: Start Deutschkurs**
 - 9:00 – 12:30 Start Deutschkurs
 - ab 13:00 Uhr - Anmeldung bei der Stadt
- **3. April und 6. April Feiertage!**
- **Von 02. bis 11. April (für alle Austauschstudierenden)**
 - Bürokratische Formalitäten und soziale Aktivitäten (orientation programm)
 - Registrierung Stadt Trier
 - Kontoeröffnung bei einer lokalen Bank (wenn gewünscht)
 - Antrag Aufenthaltsgenehmigung
 - Campus tour, Stadtführung, Kneipen-Tour uvm.



3. Start German course and orientation programme

Programm on the first days:

- **Friday, 20 March/ Thursday 02 April:**
 - 10:00 am -12:00 am: Welcome session
 - 12:00 am -2:00 pm: Mensa with tutors
 - 2:00 pm - 3:00 pm: Campus-Tour
- **Monday, 23 March: Start German Course**
 - 9:00 – 12:30 German course
 - from 1:00 pm – Registration with the city
- **3 April und 6 April bank holidays!**
- **from 02 till bis 11 April (for all exchange students):**
Bureaucratic formalities and social activities (orientation programme):
 - Registration with the city of Trier
 - Bank account opening with a local bank
 - Residence permit application
 - Campus tour, city tour, pub crawl and more...



4. Kurswahl/Course choice

- Kurswahl auf Porta – ohne Log-in (Kursanmeldung nach Einschreibung)
 - Vor der Ankunft unbedingt Liste erstellen, spätestens 1 Woche vor dem Beginn der Vorlesungszeit abschließen.
 - Wichtig: ECTS credits und Leistungen abklären. **www.ects.uni-trier.de**
 - Bei Fragen/Unklarheiten immer Fachkoordinatoren anschreiben.
 - Log-In auch für das WLAN auf dem Campus!
-
- Course choice in Porta - without log-in (Registration after enrolment)
 - Prepare list before arrival, finalise at the latest one week before the start of the lecture period.
 - Important: Find out ECTS credits and workload/assessment.
www.ects.uni-trier.de
 - Log-in details also needed for WiFi on campus



Next steps/nächste Schritte:

- Sie erhalten E-Mails mit Informationen über Wohnheime
- Endlich kommen Sie an der Universität Trier an!
- Receive emails with information on the dormitories
- Finally arrive at Trier University!



Tipps/General advice

- Communication is key! Please ask (us, tutors, fellow students...) if you need support or information.
- Print (or save) important arrival information in one folder you may access even if your internet connection doesn't work during/after arrival
- Collect or make a list of important contacts for your arrival (dormitory address, how to find us on campus...)
- Be proactive and patient - also with yourself :-)
- Do not pack too much!

We are looking forward in meeting you soon!





UNIVERSITÄT
TRIER