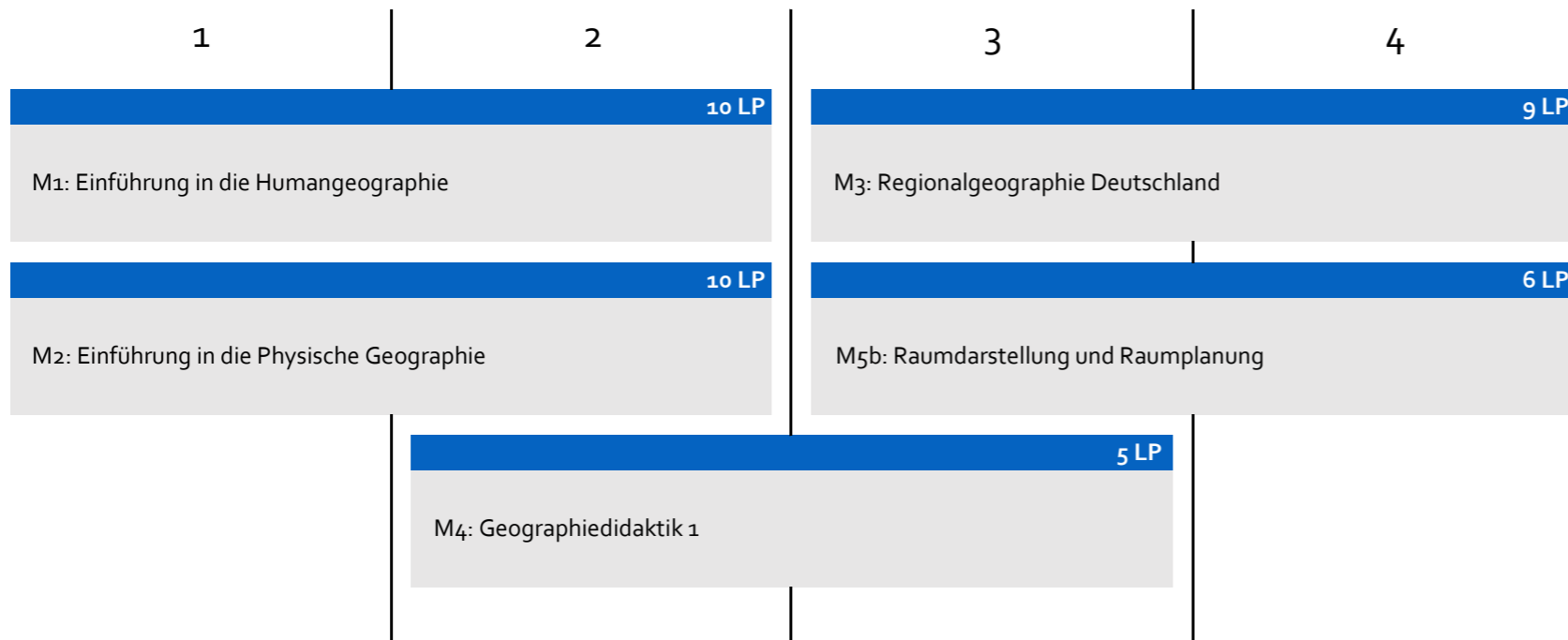



**Geographie Lehramt (B.Ed. Grundschule)**  
Modulübersicht | Studienbeginn im Wintersemester

Version: 10.09.2020 | PO-Version 2020



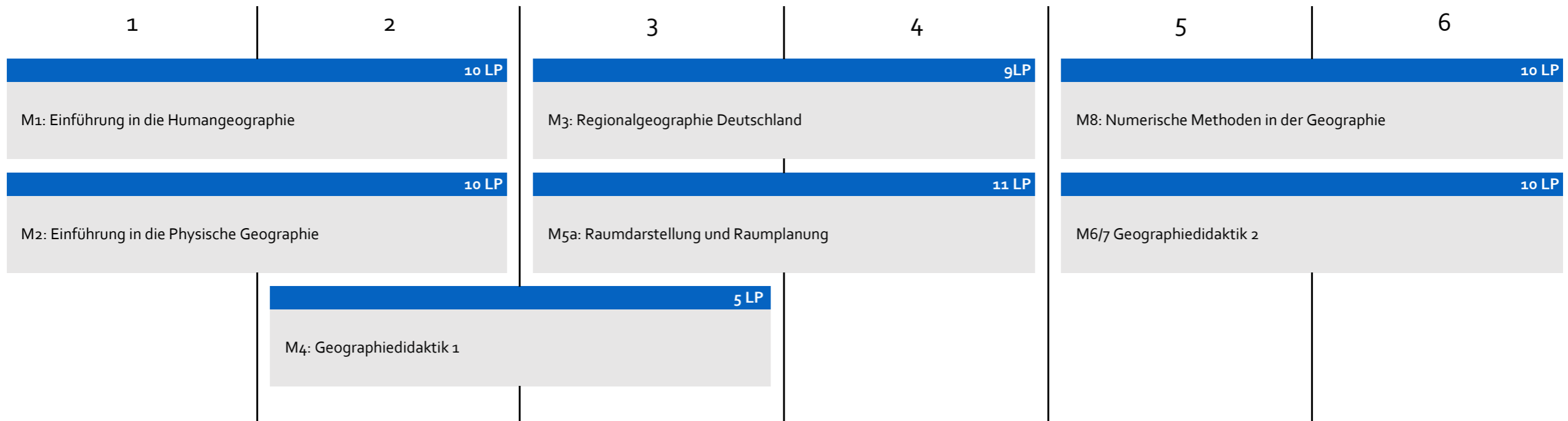
 Pflichtbereich (40 LP)


Im Studium für das Lehramt (B.Ed.) tritt zu den aufgeführten Modulen die Abfassung der Bachelorarbeit im Umfang von 10 LP hinzu. Diese wird in einem der gewählten Schulfächer angefertigt.

# Geographie Lehramt (B.Ed. Gymnasium/Realschule plus)

Modulübersicht | Studienbeginn im Wintersemester

Version: 10.09.2020 | PO-Version 2020



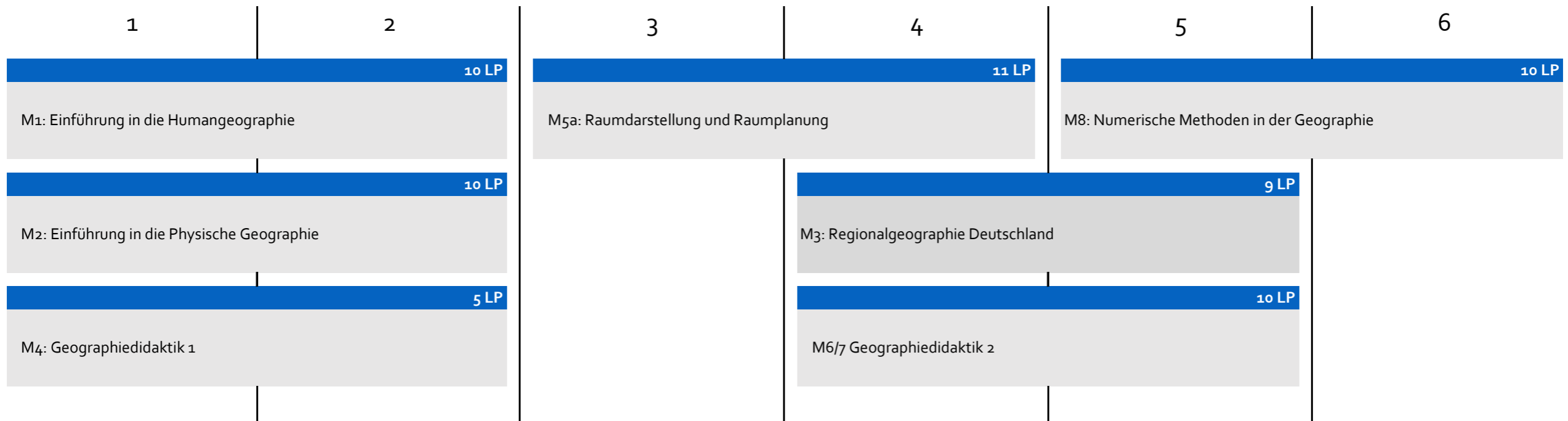
 Pflichtbereich (65 LP)


Im Studium für das Lehramt (B.Ed.) tritt zu den aufgeführten Modulen die Abfassung der Bachelorarbeit im Umfang von 10 LP hinzu. Diese wird in einem der gewählten Schulfächer oder in den Bildungswissenschaften angefertigt.

# Geographie Lehramt (B.Ed. Gymnasium/Realschule plus)

Modulübersicht | Studienbeginn im Sommersemester

Version: 22.10.2020 | PO-Version 2020



 Pflichtbereich (65 LP)

Im Studium für das Lehramt (B.Ed.) tritt zu den aufgeführten Modulen die Abfassung der Bachelorarbeit im Umfang von 10 LP hinzu. Diese wird in einem der gewählten Schulfächer oder in den Bildungswissenschaften angefertigt.